



SEDUC
GOBIERNO DEL ESTADO
CAMPECHE 2015-2021



SECRETARÍA DE EDUCACIÓN COORDINACIÓN ESTATAL DE EVALUACIÓN

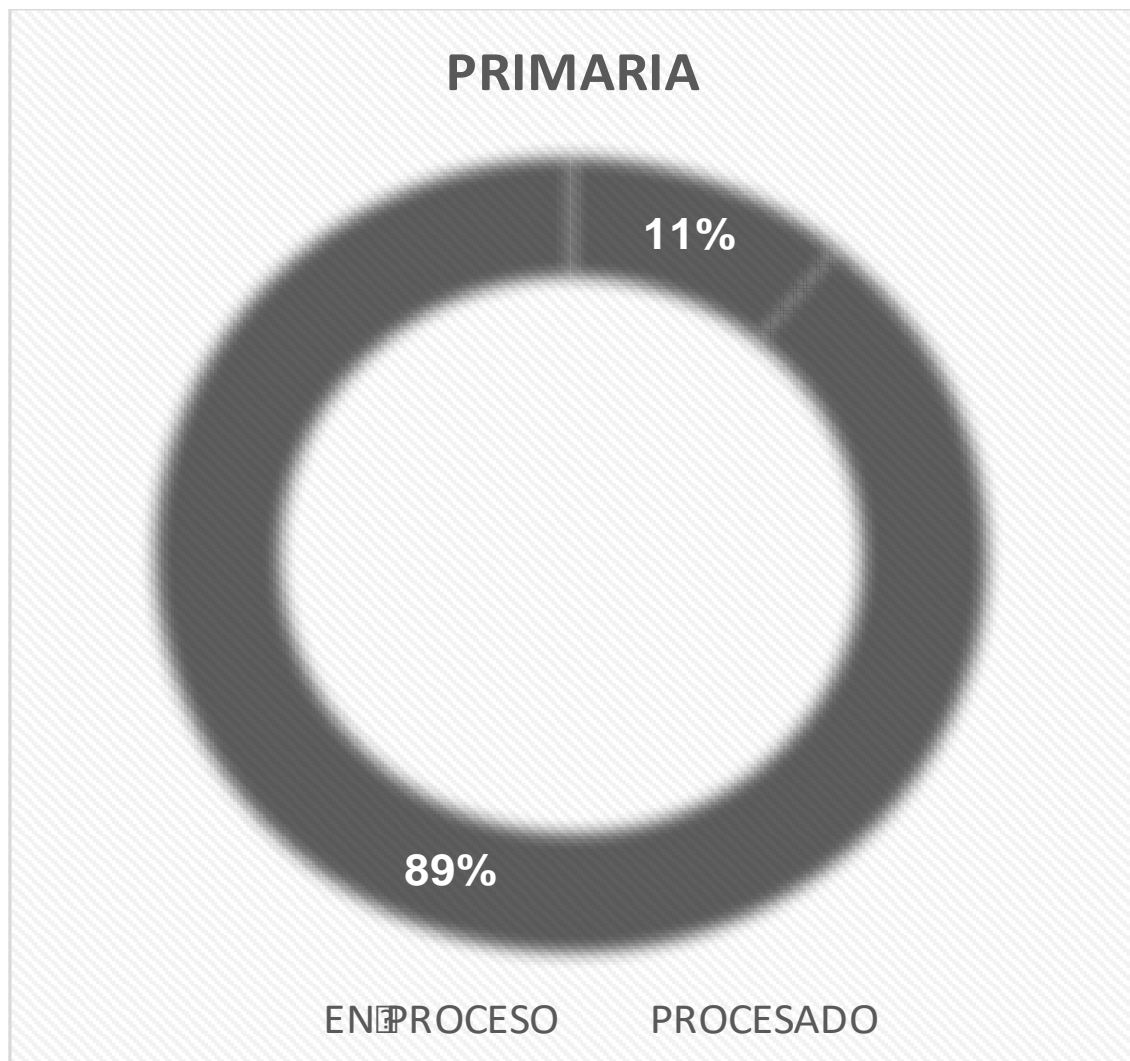
Resultados de evaluación del Sistema Integral de Evaluación Diagnostica SIED

Noviembre 2016



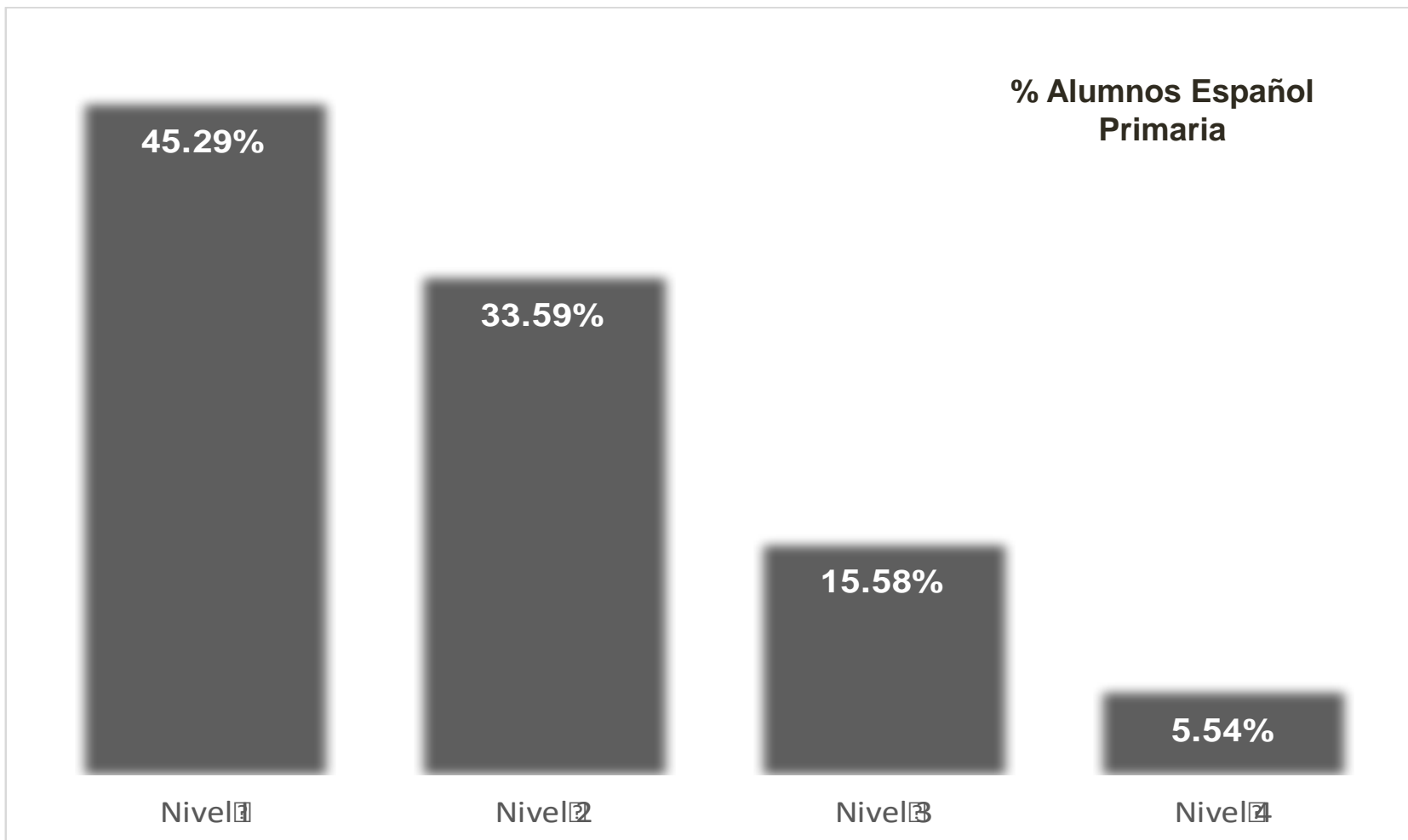
Informe de escuelas de nivel básico Primarias

SIED 2016





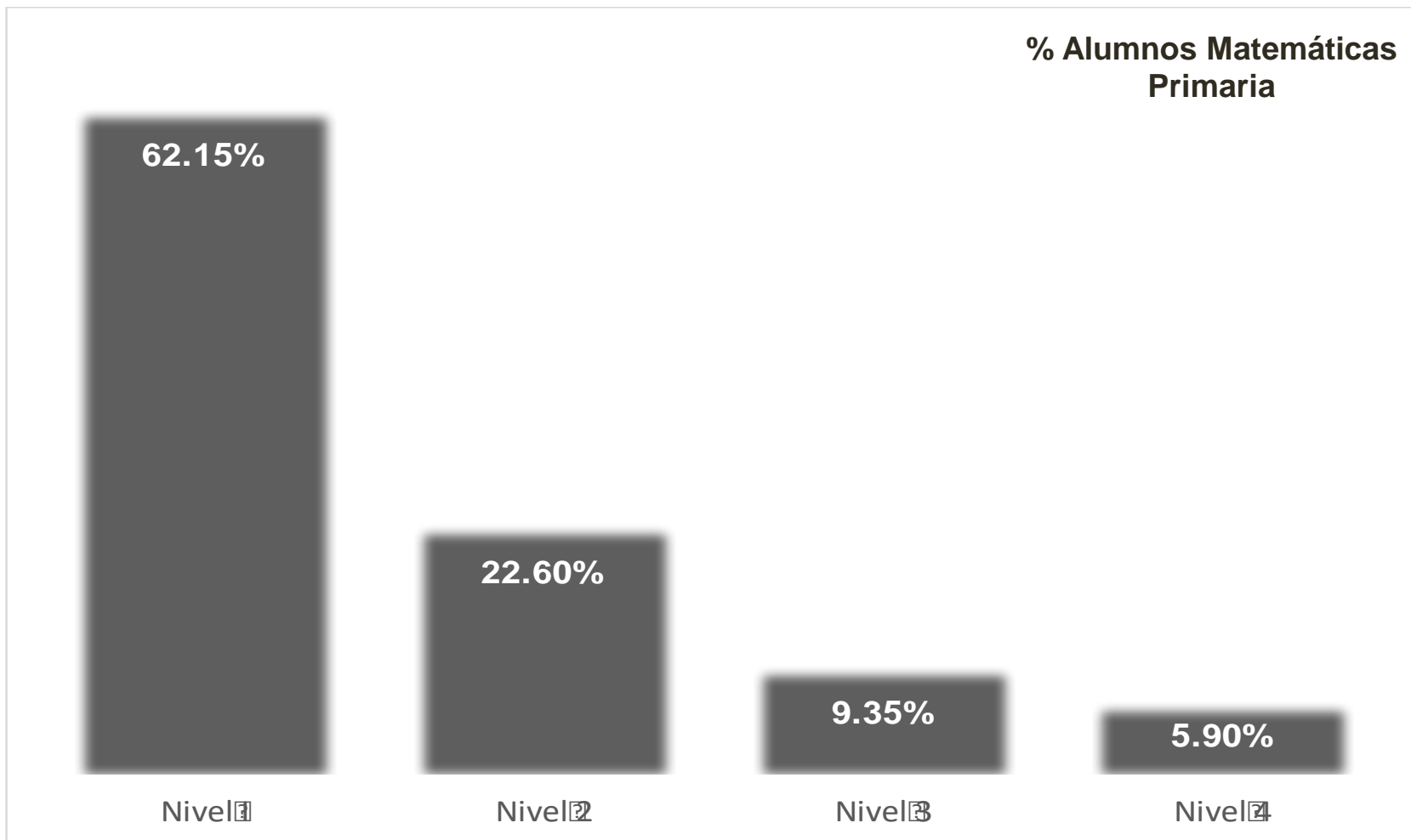
Alumnos Evaluados	Alumnos en cada nivel de Logro				% de Alumnos en cada nivel de logro			
	Nivel 1	Nivel 2	Nivel 3	Nivel 4	Nivel 1	Nivel 2	Nivel 3	Nivel 4
12609	5711	4235	1964	699	45.29%	33.59%	15.58%	5.54%





Alumnos Evaluados	Alumnos en cada nivel de Logro				% de Alumnos en cada nivel de logro			
	Nivel 1	Nivel 2	Nivel 3	Nivel 4	Nivel 1	Nivel 2	Nivel 3	Nivel 4
12646	7860	2858	1182	746	62.15%	22.60%	9.35%	5.90%

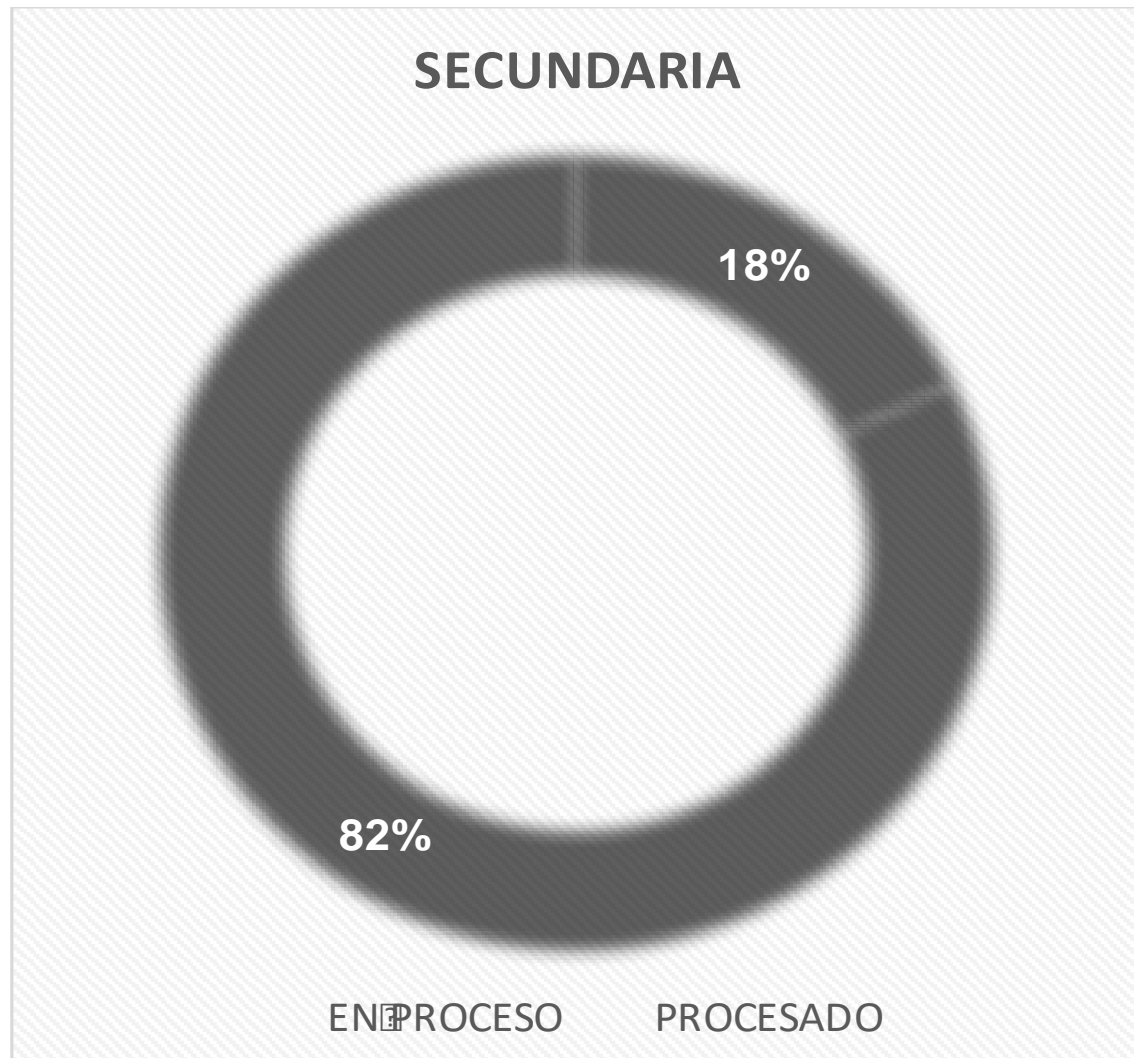
% Alumnos Matemáticas Primaria





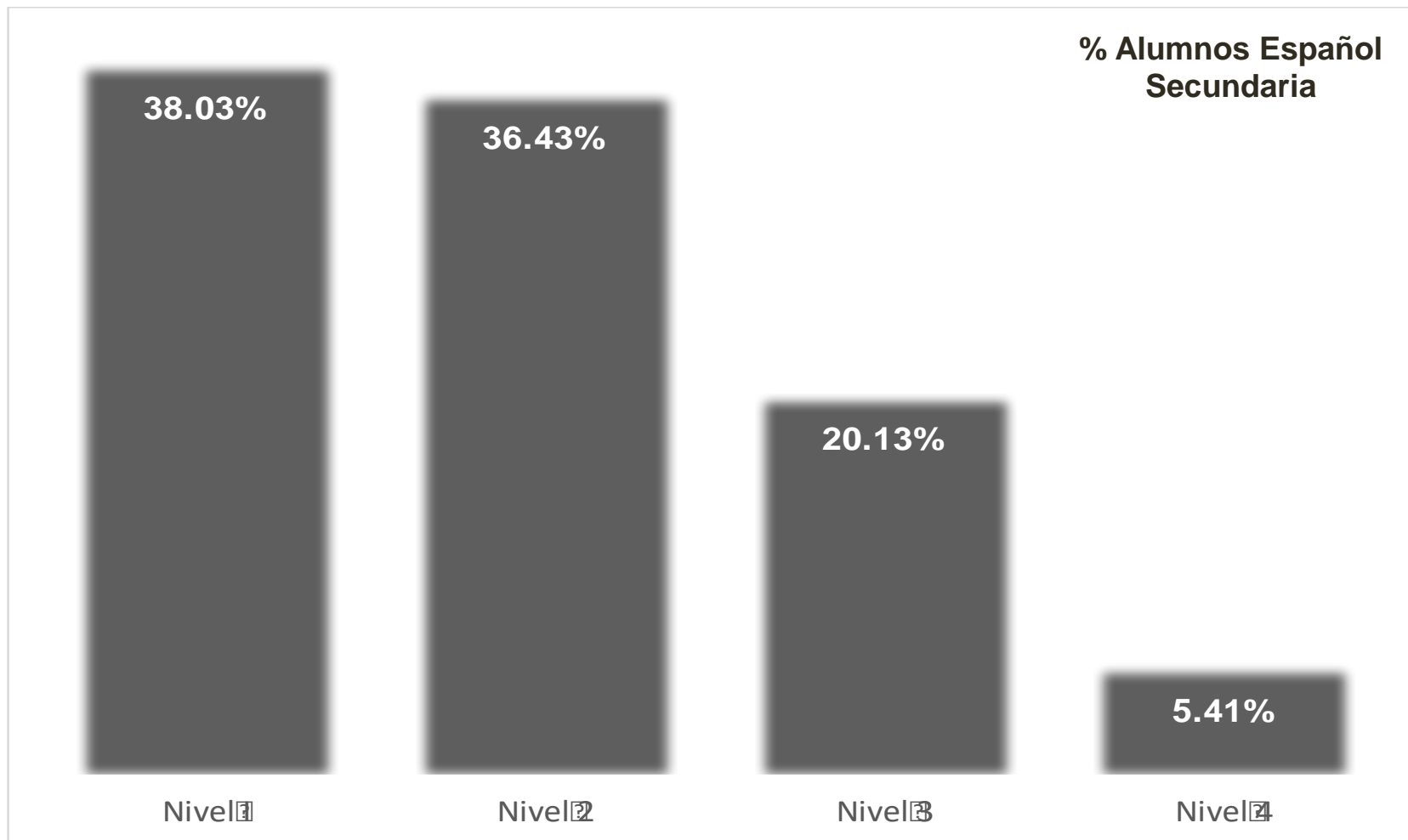
Informe de escuelas Secundarias

SIED 2016





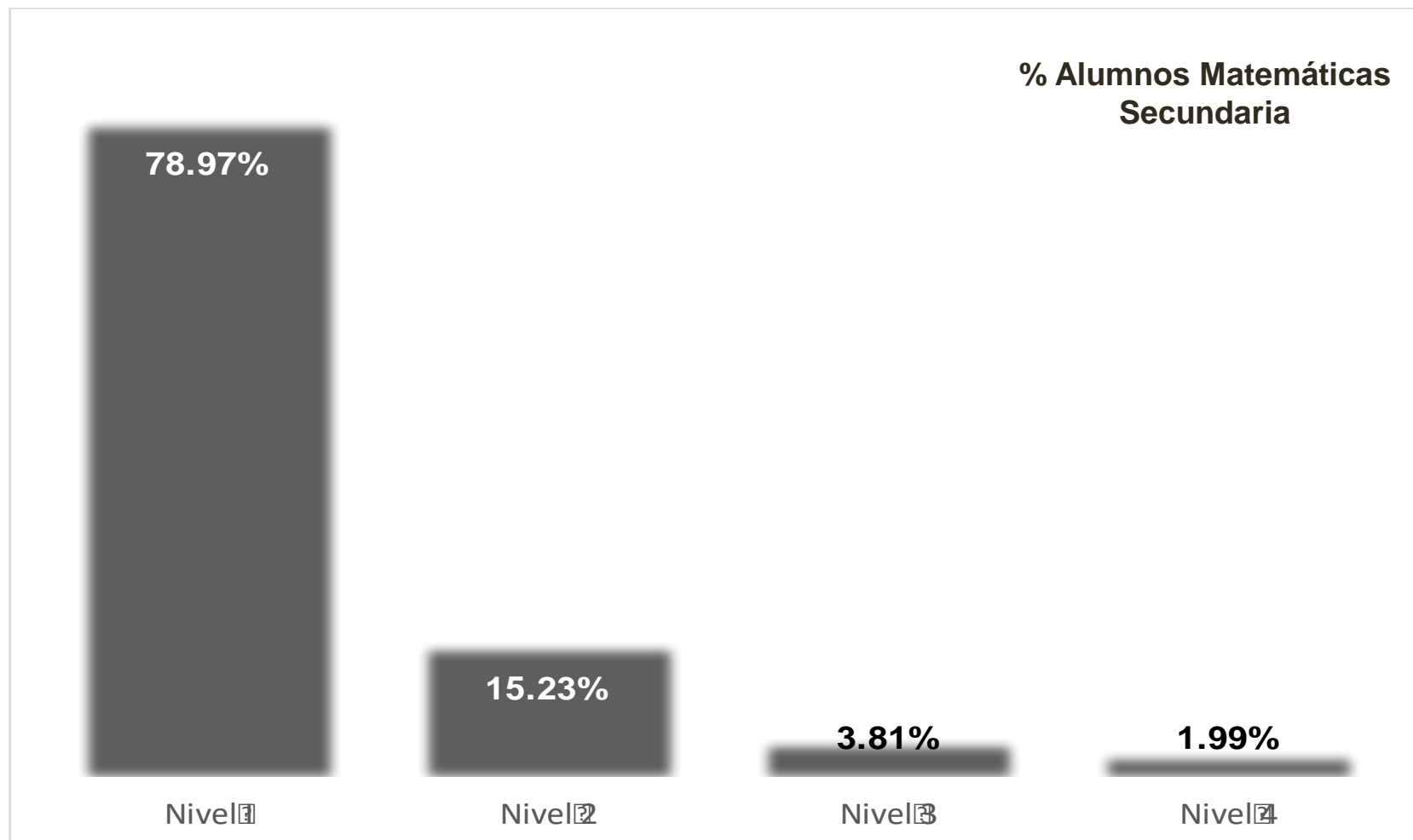
Alumnos Evaluados	Alumnos en cada nivel de Logro				% de Alumnos en cada nivel de logro			
	Nivel 1	Nivel 2	Nivel 3	Nivel 4	Nivel 1	Nivel 2	Nivel 3	Nivel 4
9272	3526	3378	1866	502	38.03%	36.43%	20.13%	5.41%





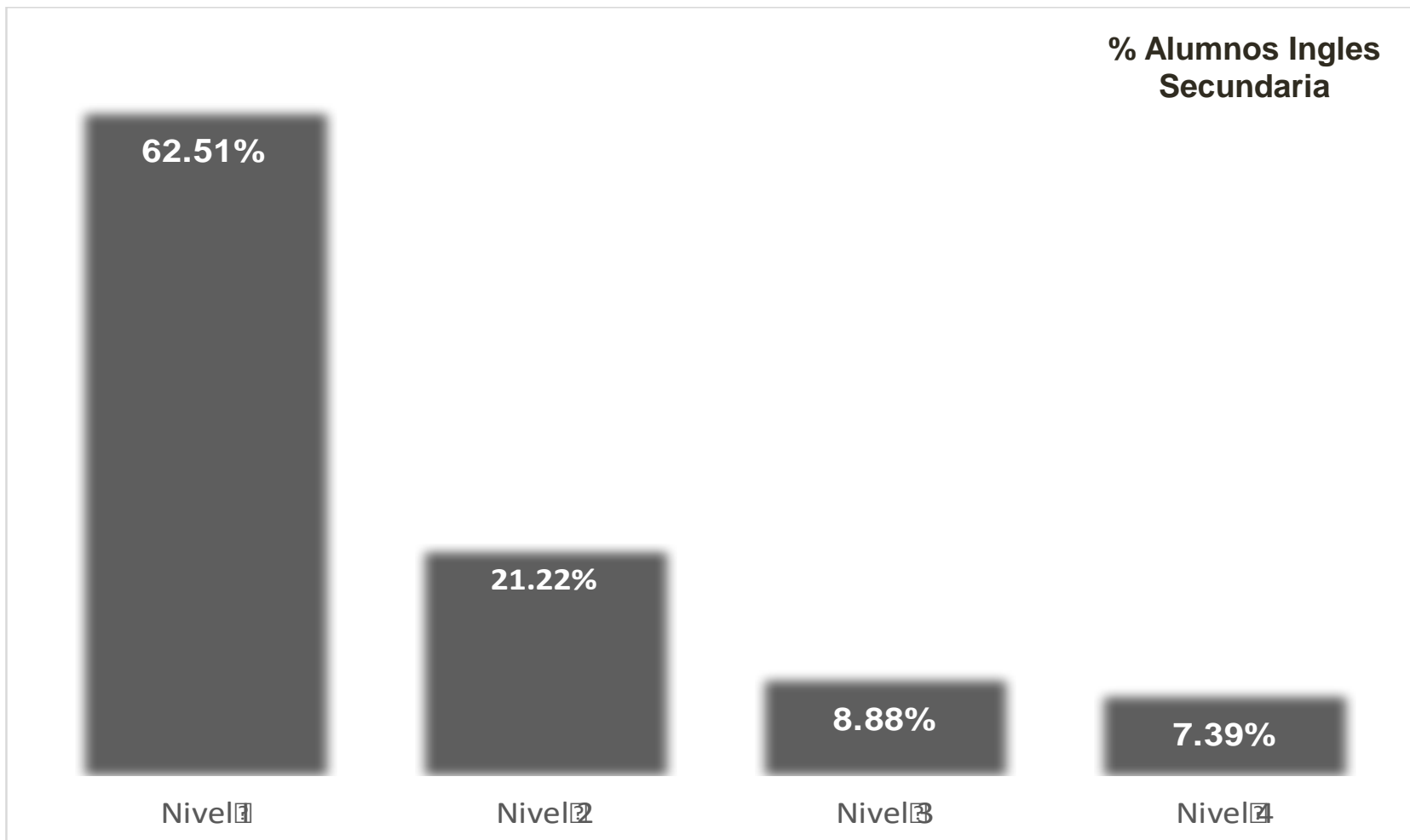
Alumnos Evaluados	Alumnos en cada nivel de Logro				% de Alumnos en cada nivel de logro			
	Nivel 1	Nivel 2	Nivel 3	Nivel 4	Nivel 1	Nivel 2	Nivel 3	Nivel 4
9377	7405	1428	357	187	78.97%	15.23%	3.81%	1.99%

% Alumnos Matemáticas Secundaria





Alumnos Evaluados	Alumnos en cada nivel de Logro				% de Alumnos en cada nivel de logro			
	Nivel 1	Nivel 2	Nivel 3	Nivel 4	Nivel 1	Nivel 2	Nivel 3	Nivel 4
9368	5856	1988	832	692	62.51%	21.22%	8.88%	7.39%





SEDUC
GOBIERNO DEL ESTADO
CAMPECHE 2015-2021



NIVEL DE LOGRO PRIMARIA POR MUNICIPIO



PRIMARIA ESPAÑOL		% DE ALUMNOS EN CADA NIVEL DE LOGRO			
MUNICIPIO	ALUMNOS EVALUADOS	I	II	III	IV
CALAKMUL	470	29.57%	30.85%	24.26%	15.32%
CALKINI	924	29.87%	42.32%	20.24%	7.58%
CAMPECHE	3668	33.75%	40.13%	20.39%	5.73%
CANDELARIA	844	41.47%	32.35%	15.17%	11.02%
CARMEN	2619	38.76%	32.65%	17.95%	10.65%
CHAMPOTON	1417	35.71%	38.67%	18.35%	7.27%
ESCARCEGA	1129	39.42%	38.97%	15.41%	6.2%
HECELCHAKAN	341	32.55%	40.76%	18.18%	8.5%
HOPELCHEN	617	69.37%	14.91%	11.18%	4.54%
PALIZADA	193	34.2%	34.2%	15.03%	16.58%
TENABO	198	56.06%	33.33%	8.59%	2.02%



PRIMARIA MATEMATICAS		% DE ALUMNOS EN CADA NIVEL DE LOGRO			
MUNICIPIO	ALUMNOS EVALUADOS	I	II	III	IV
CALAKMUL	468	39.1%	26.5%	17.95%	16.45%
CALKINI	922	45.55%	35.14%	11.28%	8.03%
CAMPECHE	2551	21.09%	35.52%	26.23%	17.17%
CANDELARIA	843	53.38%	23.96%	12.46%	10.2%
CARMEN	2609	57.57%	22.58%	10.35%	9.51%
CHAMPOTON	1409	54.51%	28.18%	10.86%	6.46%
ESCARCEGA	1125	53.24%	29.16%	11.47%	6.13%
HECELCHAKAN	341	45.75%	27.86%	13.2%	13.2%
HOPELCHEN	616	69.48%	15.42%	9.25%	5.84%
PALIZADA	193	50.78%	23.32%	10.88%	15.03%
TENABO	198	76.77%	18.69%	4.55%	0%



SEDUC
GOBIERNO DEL ESTADO
CAMPECHE 2015-2021



NIVEL DE LOGRO SECUNDARIA POR MUNICIPIO



SECUNDARIA ESPAÑOL		% DE ALUMNOS EN CADA NIVEL DE LOGRO			
MUNICIPIO	ALUMNOS EVALUADOS	I	II	III	IV
CALAKMUL	277	19.86%	36.1%	25.99%	18.05%
CALKINI	762	19.42%	49.34%	24.28%	6.96%
CAMPECHE	2551	21.09%	35.52%	26.23%	17.17%
CANDELARIA	667	28.19%	42.28%	20.24%	9.3%
CARMEN	3000	29.77%	37.13%	23.87%	9.23%
CHAMPOTON	364	31.04%	43.41%	21.98%	3.57%
ESCARCEGA	659	31.71%	44.01%	19.58%	4.7%
HECELCHAKAN	218	24.77%	43.12%	22.48%	9.63%
HOPELCHEN	169	26.04%	33.14%	26.63%	14.2%
PALIZADA	116	17.24%	34.48%	23.28%	25%
TENABO	159	26.42%	44.03%	20.75%	8.81%



SECUNDARIA MATEMÁTICAS		% DE ALUMNOS EN CADA NIVEL DE LOGRO			
MUNICIPIO	ALUMNOS EVALUADOS	I	II	III	IV
CALAKMUL	277	48.38%	27.08%	17.33%	7.22%
CALKINI	760	75%	16.32%	6.45%	2.24%
CAMPECHE	2554	67.58%	20.95%	6.7%	4.78%
CANDELARIA	665	63.46%	24.51%	6.17%	5.86%
CARMEN	2991	73.96%	19.06%	4.25%	2.74%
CHAMPOTON	364	78.85%	12.09%	3.02%	6.04%
ESCARCEGA	660	75%	17.27%	5.45%	2.27%
HECELCHAKAN	219	72.15%	19.18%	2.28%	6.39%
HOPELCHEN	166	76.51%	22.89%	0.6%	0%
PALIZADA	116	65.52%	12.93%	10.34%	11.21%
TENABO	158	67.09%	31.65%	1.27%	0%



SECUNDARIA INGLES		% DE ALUMNOS EN CADA NIVEL DE LOGRO			
MUNICIPIO	ALUMNOS EVALUADOS	I	II	III	IV
CALAKMUL	277	39.35%	27.8%	22.74%	10.11%
CALKINI	742	48.11%	36.52%	12.26%	3.1%
CAMPECHE	2451	47.25%	25.87%	13.95%	12.93%
CANDELARIA	669	60.69%	25.11%	7.32%	6.88%
CARMEN	2857	51.77%	23.73%	9.98%	14.53%
CHAMPOTON	363	65.01%	24.79%	3.86%	6.34%
ESCARCEGA	645	64.03%	21.24%	8.37%	6.36%
HECELCHAKAN	216	66.67%	21.3%	1.85%	10.19%
HOPELCHEN	162	51.23%	37.65%	11.11%	0%
PALIZADA	113	23.01%	43.36%	23.01%	10.62%
TENABO	159	38.99%	28.3%	28.93%	3.77%



SEDUC
GOBIERNO DEL ESTADO
CAMPECHE 2015-2021



NIVEL DE LOGRO PRIMARIA POR UNIDAD TEMÁTICA



PRIMARIA POR UNIDAD TEMÁTICA ESPAÑOL

UNIDAD TEMÁTICA	CALAKMUL	CALKINI	CAMPECHE	CANDELARIA	CARMEN	CHAMPOTÓN
ANÁLISIS DE CONTENIDO Y LA ESTRUCTURA	50.61%	47.90%	46.69%	45.23%	46.94%	46.45%
COMPRESIÓN GLOBAL	44.29%	35.15%	34.17%	39.26%	37.33%	37.61%
EVALUACIÓN CRÍTICA	47.69%	43.56%	41.29%	43.26%	42.45%	42.47%
EXTRACCIÓN DE LA INFORMACIÓN	53.93%	50.54%	51.43%	48.08%	50.83%	49.63%
INTERPRETACION	56.56%	55.3%	53.56%	53.51%	53.98%	53.41%
REFLEXIÓN SEMÁNTICA Y SINTÁCTICA	53.89%	50.28%	50.88%	48.53%	49.72%	48.79%
REFLEXIÓN SOBRE LAS CONVENCIONALIDADES DE LA LENGUA	55.86%	54.36%	51.55%	53.00%	51.89%	52.55%



PRIMARIA POR UNIDAD TEMÁTICA ESPAÑOL

UNIDAD TEMÁTICA	ESCARCEGA	HECELCHAKÁN	HOPELCHEN	PALIZADA	TENABO
ANÁLISIS DE CONTENIDO Y LA ESTRUCTUTURA	43.39%	47.74%	34.12%	47.04	38.08
COMPRENSIÓN GLOBAL	35.85%	35.72%	37.5%	43%	29.18%
EVALUACIÓN CRÍTICA	40.47%	44.49%	30.4%	47.66%	36.20%
EXTRACCIÓN DE LA INFORMACIÓN	48.25%	50.14%	35.4%	53.36%	44.73%
INTERPRETACION	51.76%	54.89%	37.03%	53.3%	44.85%
REFLEXIÓN SEMÁNTICA Y SINTÁCTICA	46.44%	47.74%	40.2%	52.92%	41.01%
REFLEXIÓN SOBRE LAS CONVENCIONALIDADES DE LA LENGUA	50.07%	53.02%	36.7%	53.65%	45.18%



PRIMARIA POR UNIDAD TEMÁTICA MATEMÁTICAS

UNIDAD TEMÁTICA	CALAKMUL	CALKINI	CAMPECHE	CANDELARIA	CARMEN	CHAMPOTÓN
NÚMEROS Y SISTEMAS DE NÚMERACION	54.52%	51.28%	47.04%	50.12%	46.85%	48.72%
PROBLEMAS ADITIVOS	51.36%	45.2%	41.74%	45.96%	42.9%	43.08%
PROBLEMAS MULTIPLICATIVOS	45.13%	37.54%	33.42%	37.31%	35.48%	34.39%
FIGURAS Y MEDICION DE LONGITUD Y TIEMPO	51.63%	41.96%	38.58%	42.77%	41.36%	40.83%



PRIMARIA POR UNIDAD TEMÁTICA MATEMÁTICAS

UNIDAD TEMÁTICA	ESCARCEGA	HECELCHAKÁN	HOPELCHEN	PALIZADA	TENABO
NÚMEROS Y SISTEMAS DE NÚMERACION	46.73%	51.38%	38.11%	51.20%	38.03%
PROBLEMAS ADITIVOS	42.22%	46.17%	36.46%	44.81%	34.25%
PROBLEMAS MULTIPLICATIVOS	33.72%	39.14%	36.18%	39.26%	27.37%
FIGURAS Y MEDICION DE LONGITUD Y TIEMPO	40.23%	47.72%	40.03%	43.19%	32.63%



SEDUC
GOBIERNO DEL ESTADO
CAMPECHE 2015-2021



NIVEL DE LOGRO SECUNDARIA POR UNIDAD TEMÁTICA



SECUNDARIA POR UNIDAD TEMÁTICA ESPAÑOL

UNIDAD TEMÁTICA	CALAKMUL	CALKINI	CAMPECHE	CANDELARIA	CARMEN	CHAMPOTÓN
ANÁLISIS DE CONTENIDO Y LA ESTRUCTURA	50.61%	47.90%	46.69%	45.23%	46.94%	46.45%
COMPRESIÓN GLOBAL	44.29%	35.15%	34.17%	39.26%	37.33%	37.61%
EVALUACIÓN CRÍTICA	47.69%	43.56%	41.29%	43.26%	42.45%	42.47%
EXTRACCIÓN DE LA INFORMACIÓN	53.93%	50.54%	51.43%	48.08%	50.83%	49.63%
INTERPRETACION	56.56%	55.3%	53.56%	53.51%	53.98%	53.41%
REFLEXIÓN SEMÁNTICA Y SINTÁCTICA	53.89%	50.28%	50.88%	48.53%	49.72%	48.79%
REFLEXIÓN SOBRE LAS CONVENCIONALIDADES DE LA LENGUA	55.86%	54.36%	51.55%	53.00%	51.89%	52.55%



SECUNDARIA POR UNIDAD TEMÁTICA ESPAÑOL

UNIDAD TEMÁTICA	ESCARCEGA	HECELCHAKÁN	HOPELCHEN	PALIZADA	TENABO
ANÁLISIS DE CONTENIDO Y LA ESTRUCTURA	43.39%	47.74%	34.12%	47.04%	38.08%
COMPRESIÓN GLOBAL	35.85%	35.72%	37.5%	43%	29.18%
EVALUACIÓN CRÍTICA	40.47%	44.49%	30.4%	47.66%	36.20%
EXTRACCIÓN DE LA INFORMACIÓN	48.25%	50.14%	35.4%	53.36%	44.73%
INTERPRETACION	51.76%	54.89%	37.03%	53.3%	44.85%
REFLEXIÓN SEMÁNTICA Y SINTÁCTICA	46.44%	47.74%	40.2%	52.92%	41.01%
REFLEXIÓN SOBRE LAS CONVENCIONALIDADES DE LA LENGUA	50.07%	53.02%	36.7%	53.65%	45.18%



SECUNDARIA POR UNIDAD TEMÁTICA MATEMÁTICAS

UNIDAD TEMÁTICA	CALAKMUL	CALKINI	CAMPECHE	CANDELARIA	CARMEN	CHAMPOTÓN
NÚMEROS Y SISTEMAS DE NÚMERACION	44.98%	36.94%	38.86%	40.96%	36.44%	38.66%
PROBLEMAS ADITIVOS	43.04%	36.98%	40.72%	41.05%	36.32%	34.91%
PROBLEMAS MULTIPLICATIVOS	41.52%	31.84%	35.44%	39.15%	33.16%	29.15%
FIGURAS Y MEDICION DE LONGITUD Y TIEMPO	43.18%	34.29%	35.13%	38.21%	33.32%	34.85%



SECUNDARIA POR UNIDAD TEMÁTICA MATEMÁTICAS

UNIDAD TEMÁTICA	ESCARCEGA	HECELCHAKÁN	HOPELCHEN	PALIZADA	TENABO
NÚMEROS Y SISTEMAS DE NÚMERACION	36.08%	39.96%	35.09%	40.20%	39.66%
PROBLEMAS ADITIVOS	35.26%	38.66%	38.85%	43.61%	38.15%
PROBLEMAS MULTIPLICATIVOS	32.73%	33.05%	27.33%	46.16%	32.97%
FIGURAS Y MEDICION DE LONGITUD Y TIEMPO	33.12%	35.76%	30.33%	35%	31.66%



SECUNDARIA POR UNIDAD TEMÁTICA INGLÉS

UNIDAD TEMÁTICA	CALAKMUL	CALKINI	CAMPECHE	CANDELARIA	CARMEN	CHAMPOTÓN
ANÁLISIS OF CONTENIDO	42.80%	33.10%	37.61%	32.57%	37.50%	27.78%
GLOBAL UNDERSTAND	45.80%	35.25%	34.75%	31.32%	36.38%	31.50%
CRITICAL EVOLUTION	49.70%	42.20%	46.73%	37.72%	44.16%	37.67%
INFORMATION EXTRA	56.18%	46.23%	50.22%	43.56%	47.82%	42.24%
INTERPRETATION	50.71%	43.90%	43.50%	37.40%	44.20%	41.64%
SEMANTIC AND SINTACTIC	48.37%	42.88%	46.72%	39.18%	45.49%	39.71%
REFLECTION ON THE LEGUAJE	20.50%	21.88%	28.40%	20.17%	28.98%	23.56%



SECUNDARIA POR UNIDAD TEMÁTICA INGLÉS

UNIDAD TEMÁTICA	ESCARCEGA	HECELCHAKÁN	HOPELCHEN	PALIZADA	TENABO
ANÁLISIS OF CONTENIDO	31.39%	32.4.6%	29.48%	41.48%	38.61%
GLOBAL UNDERSTAND	33,18%	28.70%	31.98%	44.35%	34.80%
CRITICAL EVOLUTION	40.11%	42.07%	40.13%	49.31%	42.66%
INFORMATION EXTRA	44.06%	52.19%	41.27%	47.60%	49.30%
INTERPRETATION	35.87%	38.56%	43.35%	62.81%	46.54%
SEMANTIC AND SINTACTIC	39.51%	41.12%	41.39%	48.51%	50.78%
REFLECTION ON THE LEGUAJE	25.41%	29.59%	15.60%	8.26%	16.98%



SEDUC
GOBIERNO DEL ESTADO
CAMPECHE 2015-2021



SISTEMA INTEGRAL DE EVALUACIÓN DIAGNOSTICA SIED