

PLAN FAMILIAR DE PROTECCIÓN CIVIL



Qué vamos a aprender: **Hacer un croquis de Protección Civil para PREVENIR desastres**



Materiales:
Libro de Geografía 6^o, cuaderno, pluma,
lápices y colores



120 minutos
Del 15 al 19 de Febrero del 2021




Te explico:



Padre o Madre de familia: Ayude a su hijo a realizar un croquis de protección civil
Alumno: analiza muy bien la siguiente información, te va a servir para este tema.

¿Que es el Plan Familiar de Protección Civil?

Es una guía para saber que actividades realizar antes, durante y después de una situación de emergencia o desastre



Objetivos del Plan Familiar de Protección Civil

-  Examinar que tan segura es tu casa y sus alrededores.
-  Planear acciones para corregir y mejorar condiciones de seguridad
-  Diseñar rutas de evacuación, y elegir el punto de reunión



¿Por qué es importante contar con un Plan Familiar de Protección Civil?

- Porque evitas poner en riesgo tu vida y la de los que te rodean.
- Porque te permite **planificar acciones** en caso de presentarse una emergencia.
- Porque **te preparas para saber qué hacer** en caso de que un fenómeno perturbador impacte en tu comunidad

Detecta y reduce riesgos.

Estar preparado por cualquier contingencia.

- Inundación
- Huracán
- Temblor
- Incendio



**Para aprender más**

Ve a esta liga para investigar y conocer más...

<https://www.revistamasseguridad.com.mx/plan-familiar-emergencias-contingencia-desastres/>

**Manos a la obra**

- Recorre y observa muy bien tu casa y alrededores, responde:
- ¿Cuáles son las amenazas próximas a tu casa?
 - ¿Qué mejoras requiere tu casa para ser más segura?
 - ¿Hay lugares en tu comunidad alejados de peligros (gasolineras, mar, playas o fábricas), por lo que son considerados más seguros en caso de que ocurra un desastre?
 - ¿Dónde están las personas y los establecimientos más cercanos que podrían auxiliarte, como la estación de bomberos, la Cruz Roja, el hospital o el centro de salud?
- Elabora un plano o croquis de tu casa.
- Guíate de la lectura y croquis que aparece en tu libro de Geografía página 170.
- Marca en él las rutas de salida más seguras y rápidas.
- Señala varias salidas seguras dependiendo del lugar donde podría estar algún miembro de tu familia durante el evento; por ejemplo, el lugar donde duermen, juegan o trabajan.
- Tu plan debe incluir lo siguiente:
 - Lugares donde reunirse fuera de la casa: un parque o la casa de algún familiar o vecino que esté lejos del peligro.

- En caso de que el vecindario fuera evacuado, definir la casa de un amigo o familiar que esté en otra colonia o pueblo.
- El número de teléfono al cual llamar en caso de separarse durante la emergencia.
- Memoriza el número de teléfono de un familiar que viva en otra región o estado para que pueda saber dónde te encuentras.

RECUERDA:

- Un terremoto, un huracán, un tsunami o una explosión pueden provocar corte de la electricidad durante varios días, contaminar los suministros de agua y, en un caso extremo, dejarte aislado con tu familia en tu casa por varios días. Por eso, es indispensable que con ayuda de tus padres preparen los suministros de emergencia y los guarden en una bolsa de plástico y en una mochila donde puedan encontrarlos fácilmente.
- En los suministros deben incluir un botiquín de Primeros Auxilios, comida no perecedera (que se conserve sin refrigeración), ropa (impermeables, botas para lluvia y una cobija), una linterna, pilas de repuesto, papel y lápiz, radio portátil, fósforos, velas, abrelatas y artículos de higiene, como jabón y papel higiénico. No olvides junto con tu familia, revisar regularmente los suministros para verificar que los alimentos y medicamentos no hayan caducado y que las pilas, la linterna y el radio portátil funcionen.
- Presenta tu plan familiar de protección civil y escucha atentamente el comentario de tu familia y de tu maestro.

**Repaso y practico**

Haz un pequeño resumen en tu cuaderno, de lo que sería un Plan de Protección Civil para prevenir desastres.

**Lo que aprendí**

- Rellena los círculos si eres capaz de realizar lo siguiente:
 - Realizas un croquis de protección civil
 - Reconoces y tomas precauciones ante un desastre

