



Gobierno del Estado de Campeche  
Secretaría de Educación Cultura y Deporte

# Estadística Básica del Sistema Educativo

Inicio y Fin de Cursos 2008 – 2009

Campeche

**Gobierno del Estado de Campeche  
Secretaría de Educación, Cultura y Deporte**

# **Estadística Básica del Sistema Educativo**

Fin de Cursos 2008 - 2009



## EDUCACIÓN INICIAL

La Educación Inicial representa la primera etapa de la conformación del Sistema Educativo Nacional. Se proporciona en las guarderías, Centros de Desarrollo Infantil (CENDI) y estancias infantiles.

Tiene como finalidad favorecer el desarrollo integral del niño, en los aspectos físico, afectivo, social y cognoscitivo a través de la asistencia que se les proporciona: una alimentación balanceada, atención médica, psicológica y de trabajo social.

Este servicio proporcionan educación y atención a los hijos de las madres que trabajan y son atendidos desde los 45 días de nacidos hasta los 3 años 11 meses.

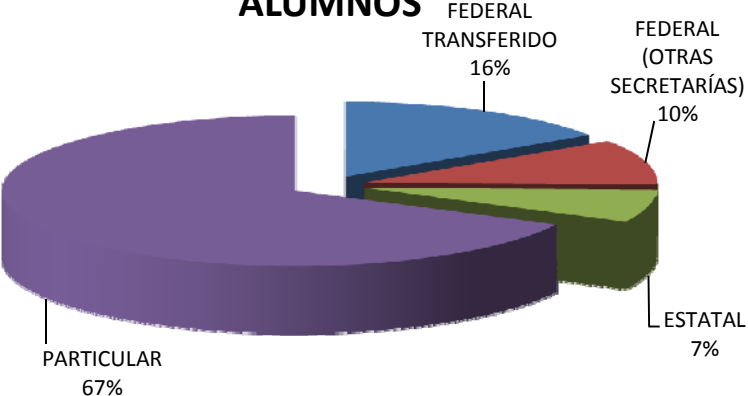
NIVEL EDUCATIVO Y SOSTENIMIENTO	POBLACIÓN INFANTIL DE LOS CENDI									TOTAL DE GRUPOS	ESCUELAS
	TOTAL			LACTANTES			MATERNALES				
	TOTAL	NIÑOS	NIÑAS	TOTAL	NIÑOS	NIÑAS	TOTAL	NIÑOS	NIÑAS		
<b>EDUCACIÓN INICIAL</b>	<b>2 314</b>	<b>1 182</b>	<b>1 132</b>	<b>515</b>	<b>267</b>	<b>248</b>	<b>1 799</b>	<b>915</b>	<b>884</b>	<b>178</b>	<b>33</b>
FEDERAL TRANSFERIDO	362	185	177	79	48	31	283	137	146	26	5
FEDERAL (OTRAS SECRETARÍAS) f/	225	115	110	91	48	43	134	67	67	12	3
ESTATAL g/	164	90	74	10	5	5	154	85	69	11	3
PARTICULAR	1 563	792	771	335	166	169	1 228	626	602	129	22

NIVEL EDUCATIVO Y SOSTENIMIENTO	PERSONAL POR FUNCIÓN										
	TOTAL	DIREC-TIVO a/	PERSONAL DOCENTE					ESPE-CIAL b/	NUTRI-CIÓN c/	OTROS	SERVI-CIOS GENE-RALES d/
			TOTAL	EDUCA-DORAS	PUERICUL-TISTAS	DOCENTE ESPECIAL e/	ASISTENTE EDUCATIVO				
<b>EDUCACIÓN INICIAL</b>	<b>780</b>	<b>65</b>	<b>395</b>	<b>63</b>	<b>126</b>	<b>21</b>	<b>185</b>	<b>54</b>	<b>110</b>	<b>5</b>	<b>151</b>
FEDERAL TRANSFERIDO	155	8	70	18	3	4	45	14	25	-	38
FEDERAL (OTRAS SECRETARÍAS) f/	121	8	61	7	29	-	25	11	17	-	24
ESTATAL g/	62	5	30	9	6	2	13	4	9	-	14
PARTICULAR	442	44	234	29	88	15	102	25	59	5	75

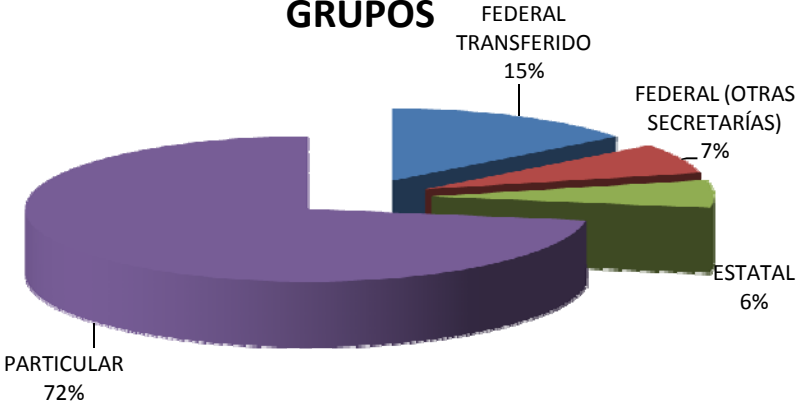
- a/ Incluye: director sin grupo, subdirector sin grupo y jefe del área pedagógica.  
b/ Incluye: médicos, odontólogos, psicólogos, enfermeras y trabajadores sociales.  
c/ Incluye: ecónomos, nutriólogos, dietistas y cocineras.  
d/ Incluye: secretarías, personal administrativo, vigilantes y lavanderas.  
e/ Incluye: profesor de enseñanza musical y educación física.  
f/ Se refiere al IMSS, ISSSTE, SRA y PEMEX.  
g/ Incluye al DIF e ISSSTECAM

# EDUCACIÓN INICIAL

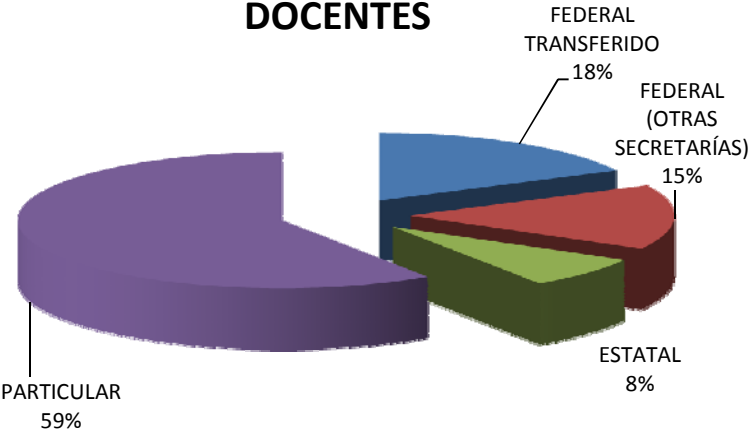
### ALUMNOS



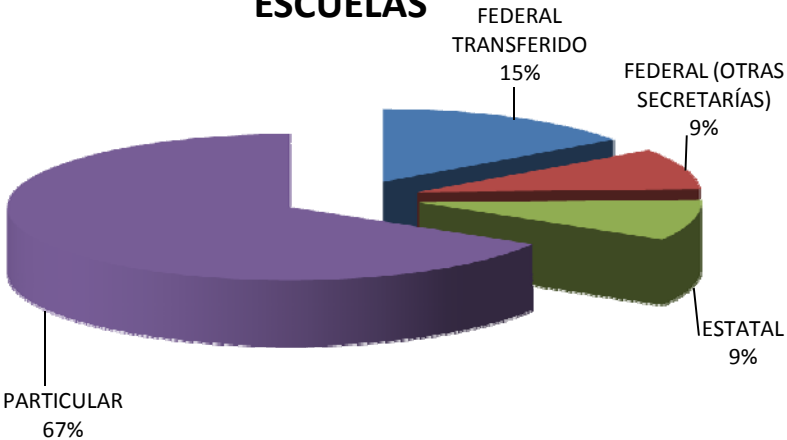
### GRUPOS



### DOCENTES



### ESCUELAS



## EDUCACIÓN PREESCOLAR

Este nivel educativo es antecedente obligatorio de la Educación Primaria. Se cursa en uno a tres años en los jardines de niños de sostenimiento federal transferido, federal, estatal y particular.

Tiene como objetivo estimular el desarrollo físico, intelectual, afectivo, moral, artístico, social y familiar del educando. Abarca diferentes actividades entre las que tenemos: prevenir y descubrir posibles alteraciones de desarrollo infantil que interfieran en el aprendizaje del niño, aumentar su vocabulario, educar al niño para la paz mediante la formación de sentimientos sociales y patrios, poner en contacto al niño con la naturaleza para que aprenda a gozarla, aprovecharla y conservarla, así como facilitar la convivencia de manera espontánea y natural.

NIVEL EDUCATIVO, SOSTENIMIENTO Y SERVICIO	MOVIMIENTO Y APROVECHAMIENTO DE ALUMNOS POR GRADO								EGRESADOS
	TOTAL		PRIMERO		SEGUNDO		TERCERO		
	EXISTENCIA	APROBADOS	EXISTENCIA	APROBADOS	EXISTENCIA	APROBADOS	EXISTENCIA	APROBADOS	
<b>EDUCACIÓN PREESCOLAR</b>	<b>33 399</b>	<b>33 399</b>	<b>2 463</b>	<b>2 463</b>	<b>13 774</b>	<b>13 774</b>	<b>17 162</b>	<b>17 162</b>	<b>16 338</b>
<b>FEDERAL TRANSFERIDO</b>	<b>26 634</b>	<b>26 634</b>	<b>1 373</b>	<b>1 373</b>	<b>11 628</b>	<b>11 628</b>	<b>13 633</b>	<b>13 633</b>	<b>13 633</b>
GENERAL	22 728	22 728	1 373	1 373	9 770	9 770	11 585	11 585	11 585
INDÍGENA	3 906	3 906	-	-	1 858	1 858	2 048	2 048	2 048
<b>FEDERAL</b>	<b>1 761</b>	<b>1 761</b>	<b>104</b>	<b>104</b>	<b>126</b>	<b>126</b>	<b>1 531</b>	<b>1 531</b>	<b>707</b>
GENERAL (CONAFE)	1 341	1 341	-	-	-	-	1 341	1 341	550
INDÍGENA (CONAFE)	88	88	-	-	-	-	88	88	55
GENERAL b/	332	332	104	104	126	126	102	102	102
<b>ESTATAL</b>	<b>1 163</b>	<b>1 163</b>	<b>74</b>	<b>74</b>	<b>561</b>	<b>561</b>	<b>528</b>	<b>528</b>	<b>528</b>
GENERAL	1 163	1 163	74	74	561	561	528	528	528
<b>PARTICULAR</b>	<b>3 841</b>	<b>3 841</b>	<b>912</b>	<b>912</b>	<b>1 459</b>	<b>1 459</b>	<b>1 470</b>	<b>1 470</b>	<b>1 470</b>
GENERAL	3 841	3 841	912	912	1 459	1 459	1 470	1 470	1 470

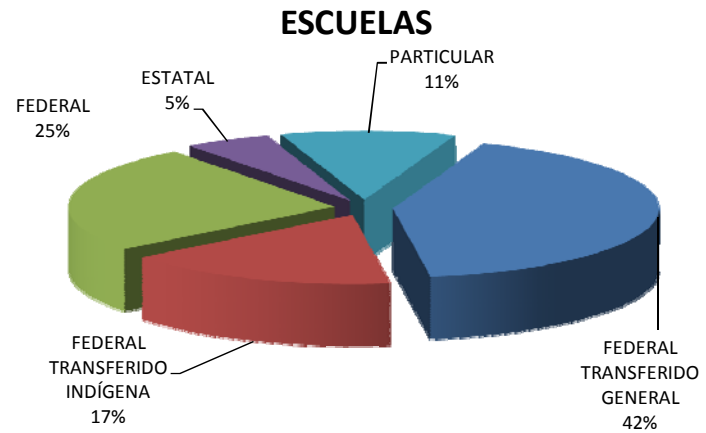
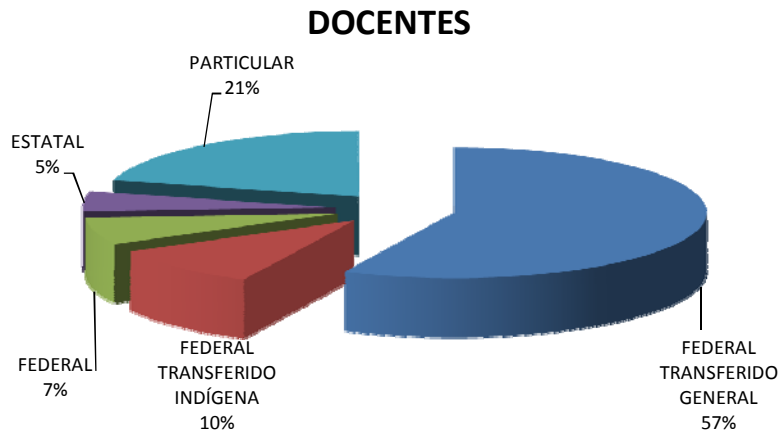
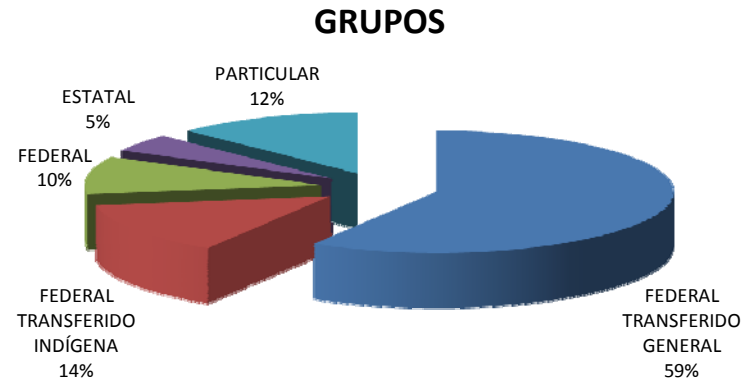
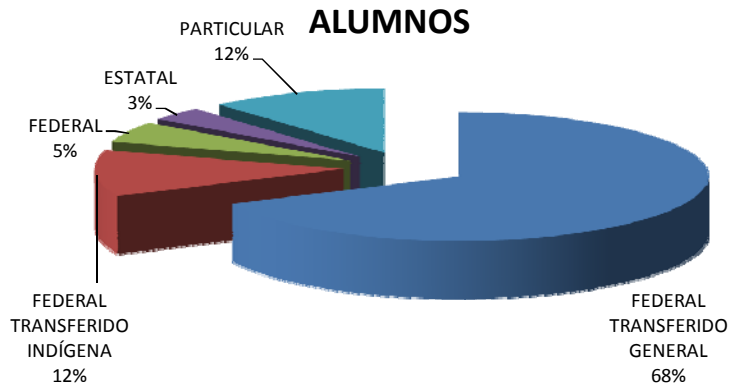
NIVEL EDUCATIVO, SOSTENIMIENTO Y SERVICIO	PERSONAL POR FUNCIÓN						GRUPOS POR GRADO				ESCUELAS	
	TOTAL	DIRECTIVO SIN GRUPO	PERSONAL DOCENTE			ADMINISTRATIVO	TOTAL	PRIMERO	SEGUNDO	TERCERO		
			TOTAL	DIRECTIVO CON GRUPO	DOCENTE							DOCENTE ESPECIAL a/
<b>EDUCACIÓN PREESCOLAR</b>	<b>3 080</b>	<b>226</b>	<b>2 020</b>	<b>317</b>	<b>1 286</b>	<b>417</b>	<b>834</b>	<b>1 960</b>	<b>254</b>	<b>735</b>	<b>971</b>	<b>723</b>
<b>FEDERAL TRANSFERIDO</b>	<b>1 944</b>	<b>141</b>	<b>1 357</b>	<b>284</b>	<b>860</b>	<b>213</b>	<b>446</b>	<b>1 425</b>	<b>174</b>	<b>602</b>	<b>649</b>	<b>425</b>
GENERAL	1 699	118	1 154	186	755	213	427	1 154	174	469	511	306
INDÍGENA	245	23	203	98	105	-	19	271	-	133	138	119
<b>FEDERAL</b>	<b>171</b>	<b>2</b>	<b>138</b>	<b>-</b>	<b>137</b>	<b>1</b>	<b>31</b>	<b>196</b>	<b>4</b>	<b>4</b>	<b>188</b>	<b>183</b>
GENERAL (CONAFE)	119	-	119	-	119	-	-	175	-	-	175	172
INDÍGENA (CONAFE)	6	-	6	-	6	-	-	9	-	-	9	9
GENERAL b/	46	2	13	-	12	1	31	12	4	4	4	2
<b>ESTATAL</b>	<b>198</b>	<b>27</b>	<b>101</b>	<b>12</b>	<b>67</b>	<b>22</b>	<b>70</b>	<b>92</b>	<b>9</b>	<b>41</b>	<b>42</b>	<b>38</b>
GENERAL	198	27	101	12	67	22	70	92	9	41	42	38
<b>PARTICULAR</b>	<b>767</b>	<b>56</b>	<b>424</b>	<b>21</b>	<b>222</b>	<b>181</b>	<b>287</b>	<b>247</b>	<b>67</b>	<b>88</b>	<b>92</b>	<b>77</b>
GENERAL	767	56	424	21	222	181	287	247	67	88	92	77

Nota: En el servicio de CONAFE comunitario e indígena en la columna de egresados se refiere a los alumnos promovidos a primaria. En grupos el formato fuente no solicita esta variable por lo que fueron calculados para fines de concentración estadística.

a/ Incluye: profesor de educación física, actividades artísticas y de idiomas.

b/ Se refiere al IMSS, ISSSTE, SRA y PEMEX.

# EDUCACIÓN PREESCOLAR



## EDUCACIÓN PRIMARIA

La Educación Primaria se imparte regularmente a la población de 6 a 14 años de edad en su modalidad escolarizada, por ley es obligatoria y gratuita y se cursa en seis años, se proporciona en los servicios de: primaria general, indígena y cursos comunitarios.

Tiene como propósito desarrollar e impulsar integralmente la personalidad del niño, formar y acrecentar su capacidad, habilidad de abstracción y razonamiento, la aplicación progresiva del método científico para que tenga una idea clara en el manejo de la realidad, así como los conocimientos mínimos necesarios para desenvolverse en sociedad.

NIVEL EDUCATIVO, SOSTENIMIENTO Y SERVICIO	MOVIMIENTO Y APROVECHAMIENTO DE ALUMNOS POR GRADO							
	TOTAL		PRIMERO		SEGUNDO		TERCERO	
	EXISTENCIA	APROBADOS	EXISTENCIA	APROBADOS	EXISTENCIA	APROBADOS	EXISTENCIA	APROBADOS
<b>EDUCACIÓN PRIMARIA</b>	<b>104 732</b>	<b>98 904</b>	<b>20 486</b>	<b>18 767</b>	<b>17 939</b>	<b>16 486</b>	<b>17 555</b>	<b>16 450</b>
<b>FEDERAL TRANSFERIDO</b>	<b>97 148</b>	<b>91 879</b>	<b>18 703</b>	<b>17 144</b>	<b>16 503</b>	<b>15 112</b>	<b>16 351</b>	<b>15 361</b>
GENERAL	94 332	89 309	18 195	16 681	15 980	14 665	15 877	14 950
INDÍGENA	2 816	2 570	508	463	523	447	474	411
<b>FEDERAL</b>	<b>842</b>	<b>308</b>	<b>162</b>	<b>11</b>	<b>171</b>	<b>116</b>	<b>123</b>	<b>12</b>
GENERAL (CONAFE)	815	298	160	11	165	110	117	12
INDÍGENA (CONAFE)	27	10	2		6	6	6	
<b>PARTICULAR</b>	<b>6 742</b>	<b>6 717</b>	<b>1 621</b>	<b>1 612</b>	<b>1 265</b>	<b>1 258</b>	<b>1 081</b>	<b>1 077</b>
GENERAL	6 742	6 717	1 621	1 612	1 265	1 258	1 081	1 077

NIVEL EDUCATIVO, SOSTENIMIENTO Y SERVICIO	MOVIMIENTO Y APROVECHAMIENTO DE ALUMNOS POR GRADO						EGRESADOS
	CUARTO		QUINTO		SEXTO		
	EXISTENCIA	APROBADOS	EXISTENCIA	APROBADOS	EXISTENCIA	APROBADOS	
<b>EDUCACIÓN PRIMARIA</b>	<b>16 517</b>	<b>15 761</b>	<b>16 206</b>	<b>15 529</b>	<b>16 029</b>	<b>15 911</b>	<b>15 911</b>
<b>FEDERAL TRANSFERIDO</b>	<b>15 396</b>	<b>14 708</b>	<b>15 144</b>	<b>14 586</b>	<b>15 051</b>	<b>14 968</b>	<b>14 968</b>
GENERAL	14 975	14 310	14 705	14 182	14 600	14 521	14 521
INDÍGENA	421	398	439	404	451	447	447
<b>FEDERAL</b>	<b>130</b>	<b>66</b>	<b>134</b>	<b>16</b>	<b>122</b>	<b>87</b>	<b>87</b>
GENERAL (CONAFE)	128	65	129	16	116	84	84
INDÍGENA (CONAFE)	2	1	5		6	3	3
<b>PARTICULAR</b>	<b>991</b>	<b>987</b>	<b>928</b>	<b>927</b>	<b>856</b>	<b>856</b>	<b>856</b>
GENERAL	991	987	928	927	856	856	856

NIVEL EDUCATIVO, SOSTENIMIENTO Y SERVICIO	GRUPOS POR GRADO							ESCUELAS
	TOTAL	PRIMERO	SEGUNDO	TERCERO	CUARTO	QUINTO	SEXTO	
<b>EDUCACIÓN PRIMARIA</b>	<b>5 642</b>	<b>1 007</b>	<b>955</b>	<b>947</b>	<b>911</b>	<b>916</b>	<b>906</b>	<b>789</b>
<b>FEDERAL TRANSFERIDO</b>	<b>4 841</b>	<b>850</b>	<b>809</b>	<b>816</b>	<b>788</b>	<b>791</b>	<b>787</b>	<b>630</b>
GENERAL	4 535	799	757	765	738	740	736	579
INDÍGENA	306	51	52	51	50	51	51	51
<b>FEDERAL c/</b>	<b>423</b>	<b>78</b>	<b>79</b>	<b>67</b>	<b>65</b>	<b>69</b>	<b>65</b>	<b>108</b>
GENERAL (CONAFE)	404	76	75	63	63	65	62	104
INDÍGENA (CONAFE)	19	2	4	4	2	4	3	4
<b>PARTICULAR</b>	<b>378</b>	<b>79</b>	<b>67</b>	<b>64</b>	<b>58</b>	<b>56</b>	<b>54</b>	<b>51</b>
GENERAL	378	79	67	64	58	56	54	51

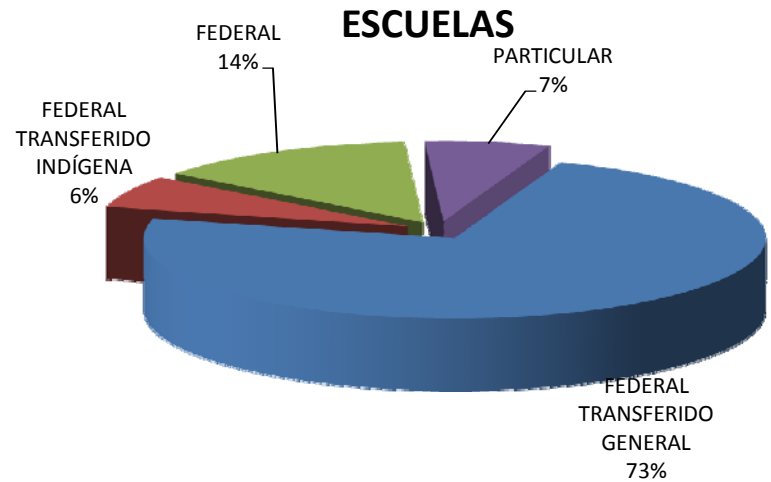
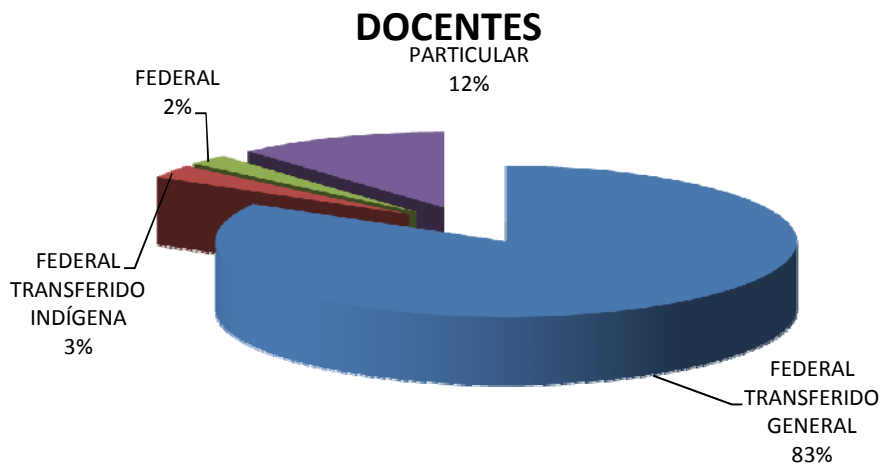
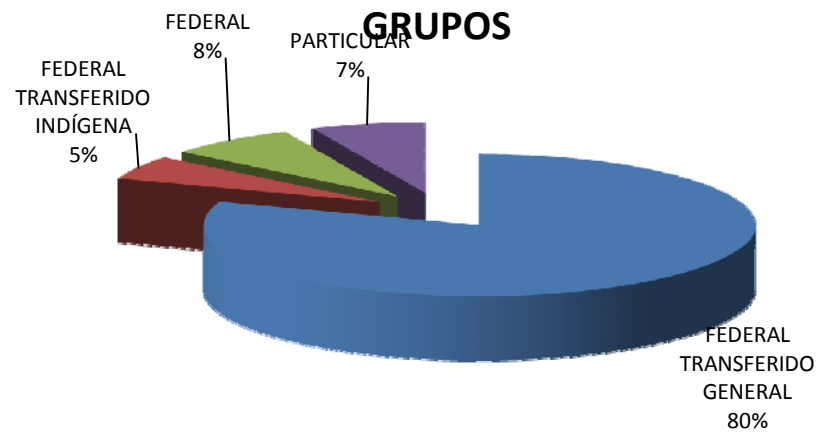
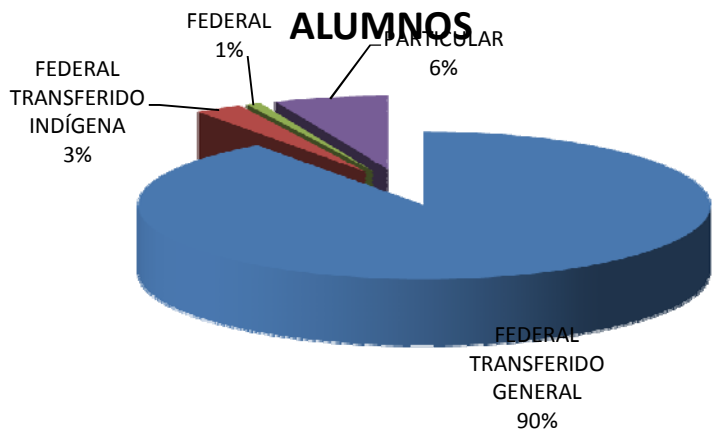
NIVEL EDUCATIVO, SOSTENIMIENTO Y SERVICIO	PERSONAL POR FUNCIÓN						ESCUELAS POR TIPO DE ORGANIZACIÓN a/				
	TOTAL	DIRECTIVO O SIN GRUPO	PERSONAL DOCENTE			ADMINIS- TRATIVO	TOTAL	COMPLETA	INCOM- PLETA	UNITARIA	
			TOTAL	DIRECTIVO CON GRUPO	DOCENTE						DOCENTE ESPECIAL b/
<b>EDUCACIÓN PRIMARIA</b>	<b>6 353</b>	<b>350</b>	<b>4 835</b>	<b>331</b>	<b>3 916</b>	<b>588</b>	<b>1 168</b>	<b>789</b>	<b>348</b>	<b>271</b>	<b>170</b>
<b>FEDERAL TRANSFERIDO</b>	<b>5 436</b>	<b>306</b>	<b>4 160</b>	<b>324</b>	<b>3 455</b>	<b>381</b>	<b>970</b>	630	312	255	63
GENERAL	5 292	303	4 024	276	3 367	381	965	579	308	221	50
INDÍGENA	144	3	136	48	88	-	5	51	4	34	13
<b>FEDERAL</b>	<b>109</b>	<b>-</b>	<b>109</b>	<b>-</b>	<b>109</b>	<b>-</b>	<b>-</b>	108	-	1	107
GENERAL (CONAFE)	105	-	105	-	105	-	-	104	-	1	103
INDÍGENA (CONAFE)	4	-	4	-	4	-	-	4	-	-	4
<b>PARTICULAR</b>	<b>808</b>	<b>44</b>	<b>566</b>	<b>7</b>	<b>352</b>	<b>207</b>	<b>198</b>	51	36	15	-
GENERAL	808	44	566	7	352	207	198	51	36	15	-

a/ Completa: imparte los seis grados y tiene un maestro por cada grado; Incompleta: imparte de uno a cinco grados y tiene un maestro para cada grado; Unitaria: cuenta con un solo maestro que imparte de uno a seis grados en una misma aula.

b/ Incluye: profesor de educación física, actividades artísticas, actividades tecnológicas e idiomas.

c/ El formato fuente no solicita la variable de grupos, por lo que fueron calculados para fines de concentración estadística.

# EDUCACIÓN PRIMARIA



## FORMACIÓN PARA EL TRABAJO

Este nivel educativo es de carácter terminal, requiere de estudios previos de educación primaria, no es equivalente a la educación secundaria. Su finalidad es preparar a las personas mayores de 15 años de edad para que se incorporen a la actividad productiva. Se cursa en 10 semanas a 4 años, según el tipo de capacitación.

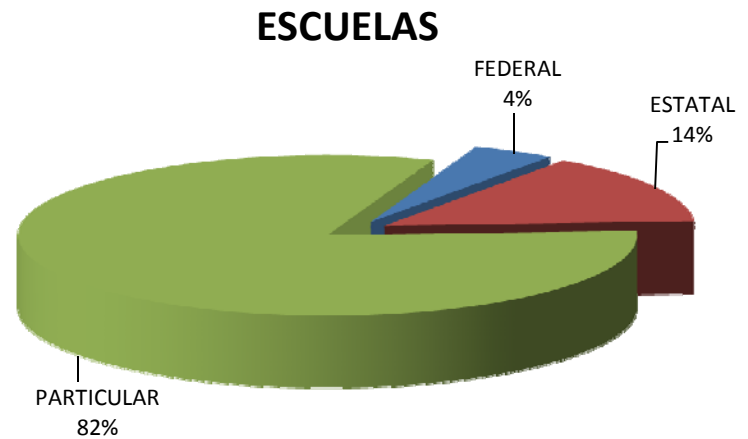
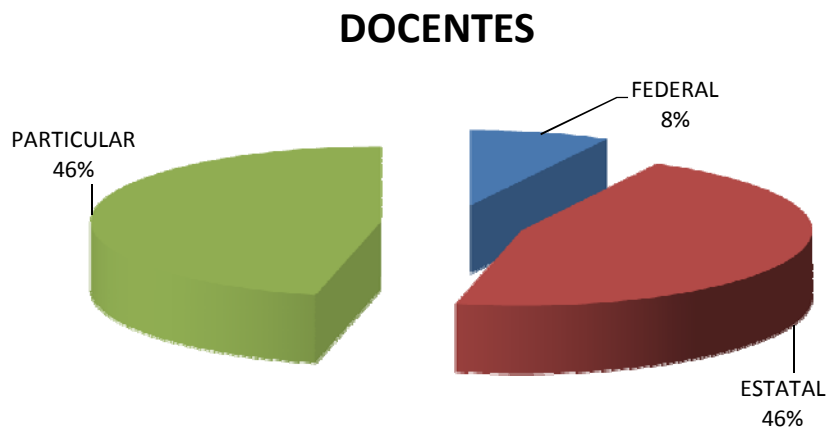
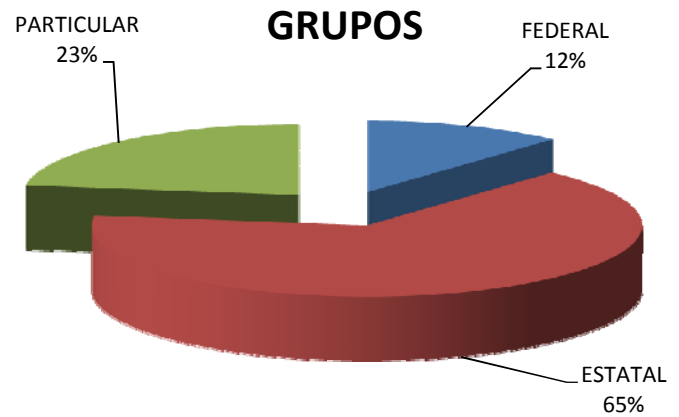
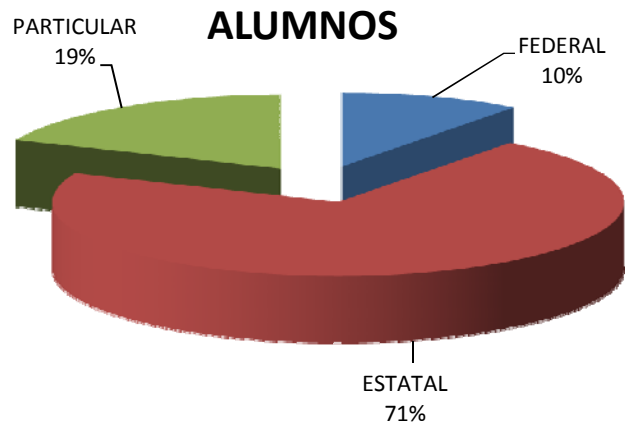
Esta instrucción se imparte principalmente en academias comerciales, de computación, de belleza y centros de capacitación en otras manualidades.

NIVEL EDUCATIVO, SOSTENIMIENTO Y SERVICIO	TOTAL DE ALUMNOS		EGRESA DOS	TOTAL DE GRUPOS	PERSONAL POR FUNCIÓN						ESCUELAS	
	EXISTENCIA	ACREDI- TADOS			TOTAL	DIREC- TIVO SIN GRUPO	PERSONAL DOCENTE			ESPECIAL a/		ADMINIS- TRATIVO
							TOTAL	DIRECTIVO CON GRUPO	DOCENTE			
<b>FORMACIÓN PARA EL TRABAJO</b>	<b>27 146</b>	<b>25 039</b>	<b>25 039</b>	<b>2 003</b>	<b>790</b>	<b>82</b>	<b>493</b>	<b>48</b>	<b>445</b>	<b>-</b>	<b>215</b>	<b>70</b>
FEDERAL	2 786	2 606	2 606	232	101	11	38	-	38	-	52	3
CENTRO DE CAPACITACIÓN PARA EL TRABAJO INDUSTRIAL (CECATI)	2 786	2 606	2 606	232	101	11	38	-	38	-	52	3
ESTATAL	19 292	18 681	18 681	1 299	289	15	225	2	223	-	49	10
INSTITUTO DE CAPACITACIÓN TÉCNICO (ICAT)	18 252	17 650	17 650	1 232	211	9	174	1	173	-	28	4
CENTRO DE CAPACITACIÓN PARA EL TRABAJO (CECAP)	482	473	473	31	34	3	21	1	20	-	10	3
DESARROLLO INTEGRAL DE LA FAMILIA (DIF)	558	558	558	36	44	3	30		30		11	3
PARTICULAR	5 068	3 752	3 752	472	400	56	230	46	184	-	114	57
CENTRO DE CAPACITACIÓN PARA EL TRABAJO (CECAP)	5 068	3 752	3 752	472	400	56	230	46	184		114	57

Nota: La información de este nivel educativo se reporta únicamente a fin de cursos.

a/ Incluye: médicos, mecánicos, dibujantes, etc.

# FORMACIÓN PARA EL TRABAJO



## EDUCACIÓN SECUNDARIA

La Educación Secundaria se considera como el último nivel educativo de educación básica, por ley es obligatoria y gratuita y se ofrecen los servicios de: secundaria general, para trabajadores, telesecundaria y técnica en la modalidad escolarizada.

Su antecedente obligatorio es la Educación Primaria y se proporciona a la población de 12 a 15 años de edad. Se cursa en tres años.

Su objetivo es preparar al educando con los conocimientos necesarios para que el egresado realice estudios del medio terminal o medio superior.

NIVEL EDUCATIVO, SOSTENIMIENTO Y SERVICIO	MOVIMIENTO Y APROVECHAMIENTO DE ALUMNOS POR GRADO												EGRESA- DOS a/
	TOTAL			PRIMERO			SEGUNDO			TERCERO			
	EXIS- TENCIA	APRO- BADOS	REPROBA- DOS b/	EXIS- TENCIA	APRO- BADOS	REPROBA- DOS b/	EXIS- TENCIA	APRO- BADOS	REPROBA- DOS b/	EXIS- TENCIA	APRO- BADOS	REPROBA- DOS b/	
<b>EDUCACIÓN SECUNDARIA</b>	<b>41 100</b>	<b>32 328</b>	<b>8 772</b>	<b>14 835</b>	<b>11 839</b>	<b>2 996</b>	<b>13 418</b>	<b>10 215</b>	<b>3 203</b>	<b>12 847</b>	<b>10 274</b>	<b>2 573</b>	<b>10 274</b>
<b>FEDERAL TRANSFERIDO</b>	<b>36 207</b>	<b>28 301</b>	<b>7 906</b>	<b>13 056</b>	<b>10 330</b>	<b>2 726</b>	<b>11 872</b>	<b>9 004</b>	<b>2 868</b>	<b>11 279</b>	<b>8 967</b>	<b>2 312</b>	<b>8 967</b>
GENERAL	9 611	6 961	2 650	3 441	2 506	935	3 196	2 225	971	2 974	2 230	744	2 230
PARA TRABAJADORES	111	69	42	33	19	14	28	16	12	50	34	16	34
TELESECUNDARIA	8 061	7 479	582	2 946	2 692	254	2 616	2 402	214	2 499	2 385	114	2 385
TÉCNICA	18 424	13 792	4 632	6 636	5 113	1 523	6 032	4 361	1 671	5 756	4 318	1 438	4 318
INDUSTRIAL	9 275	6 618	2 657	3 398	2 474	924	2 985	2 041	944	2 892	2 103	789	2 103
AGROPECUARIA	8 632	6 761	1 871	3 049	2 481	568	2 873	2 194	679	2 710	2 086	624	2 086
PESQUERA	517	413	104	189	158	31	174	126	48	154	129	25	129
<b>FEDERAL</b>	<b>376</b>	<b>361</b>	<b>15</b>	<b>143</b>	<b>130</b>	<b>13</b>	<b>125</b>	<b>124</b>	<b>1</b>	<b>108</b>	<b>107</b>	<b>1</b>	<b>107</b>
GENERAL (CONAFE)	376	361	15	143	130	13	125	124	1	108	107	1	107
<b>ESTATAL</b>	<b>293</b>	<b>221</b>	<b>72</b>	<b>98</b>	<b>71</b>	<b>27</b>	<b>94</b>	<b>61</b>	<b>33</b>	<b>101</b>	<b>89</b>	<b>12</b>	<b>89</b>
GENERAL	228	163	65	70	47	23	74	43	31	84	73	11	73
PARA TRABAJADORES	65	58	7	28	24	4	20	18	2	17	16	1	16
<b>PARTICULAR</b>	<b>4 224</b>	<b>3 445</b>	<b>779</b>	<b>1 538</b>	<b>1 308</b>	<b>230</b>	<b>1 327</b>	<b>1 026</b>	<b>301</b>	<b>1 359</b>	<b>1 111</b>	<b>248</b>	<b>1 111</b>
GENERAL	3 842	3 129	713	1 393	1 177	216	1 211	933	278	1 238	1 019	219	1 019
TÉCNICA INDUSTRIAL	382	316	66	145	131	14	116	93	23	121	92	29	92

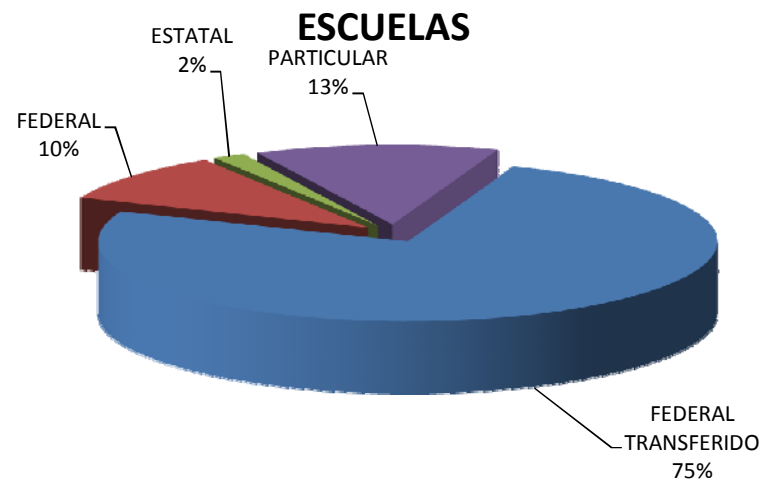
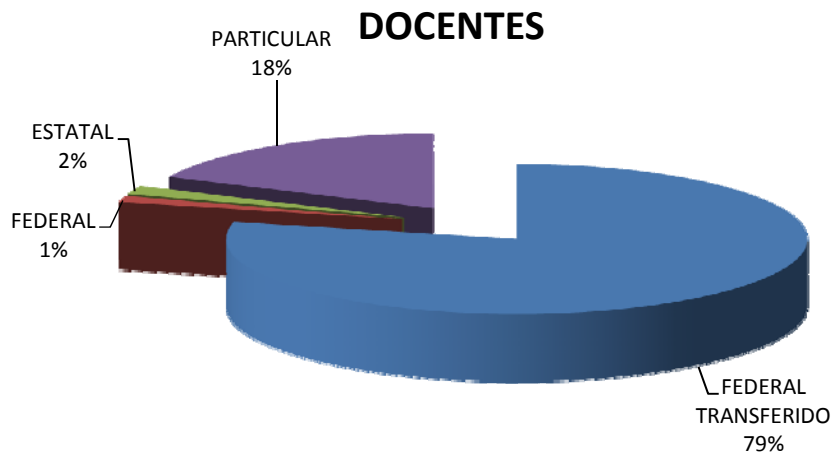
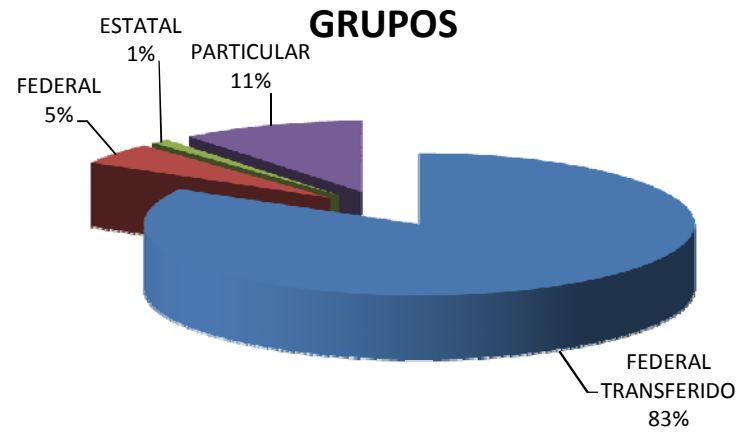
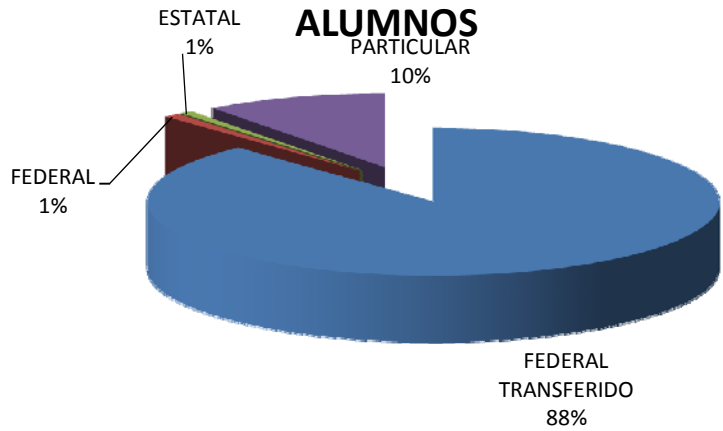
a/ Se refiere a los aprobados de tercer grado.

b/ Se refiere a los reprobados de 1 a 6 o más asignaturas.

NIVEL EDUCATIVO, SOSTENIMIENTO Y SERVICIO	PERSONAL POR FUNCIÓN						GRUPOS POR GRADO				ESCUE- LAS	
	TOTAL	DIRECTIVO SIN GRUPO	PERSONAL DOCENTE			ADMINIS- TRATIVO	TOTAL	PRIMERO	SEGUNDO	TERCERO		
			TOTAL	DIRECTIVO CON GRUPO	DOCENTE							DOCENTE ESPECIAL a/
<b>EDUCACIÓN SECUNDARIA</b>	<b>4 189</b>	<b>173</b>	<b>2 792</b>	<b>158</b>	<b>1 935</b>	<b>699</b>	<b>1 224</b>	<b>1 678</b>	<b>584</b>	<b>557</b>	<b>537</b>	<b>299</b>
<b>FEDERAL TRANSFERIDO</b>	3 322	125	2 196	142	1 513	541	1 001	1 396	487	463	446	226
GENERAL	958	34	622	-	433	189	302	299	104	100	95	22
PARA TRABAJADORES	41	1	25	-	20	5	15	10	4	3	3	1
TELESECUNDARIA	492	12	475	142	333	-	5	512	179	168	165	154
TÉCNICA	1 831	78	1 074		727	347	679	575	200	192	183	49
INDUSTRIAL	852	39	525		358	167	288	275	93	92	90	17
AGROPECUARIA	891	37	515		348	167	339	285	102	95	88	30
PESQUERA	88	2	34	-	21	13	52	15	5	5	5	2
<b>FEDERAL</b>	39	-	39	-	39	-	-	83	29	28	26	30
GENERAL (CONAFE)	39	-	39	-	39	-	-	83	29	28	26	30
<b>ESTATAL</b>	66	5	52	2	42	8	9	18	6	6	6	5
GENERAL	31	3	24	-	20	4	4	9	3	3	3	2
PARA TRABAJADORES	35	2	28	2	22	4	5	9	3	3	3	3
<b>PARTICULAR</b>	762	43	505	14	341	150	214	181	62	60	59	38
GENERAL	700	39	469	13	316	140	192	162	56	54	52	35
TÉCNICA INDUSTRIAL	62	4	36	1	25	10	22	19	6	6	7	3

a/ Incluye: profesor de educación física, actividades artísticas y actividades tecnológicas.

# EDUCACIÓN SECUNDARIA



## **EDUCACIÓN PROFESIONAL MEDIA (TÉCNICOS)**

Nivel educativo que tiene como finalidad la formación de Profesionales Técnicos para las actividades industriales, comerciales y agropecuarias a fin de que puedan incorporarse a las actividades productivas.

Es de carácter terminal y se imparte a los egresados de secundaria, su duración varía de dos a cuatro años y no es equivalente al bachillerato.

NIVEL EDUCATIVO, SOSTENIMIENTO Y SERVICIO	MOVIMIENTO Y APROVECHAMIENTO DE ALUMNOS POR GRADO												EGRE- SADOS a/
	TOTAL			PRIMERO			SEGUNDO			TERCERO			
	EXIS- TENCIA	APRO- BADOS	REPROBA- DOS b/	EXIS- TENCIA	APRO- BADOS	REPROBA- DOS b/	EXIS- TENCIA	APRO- BADOS	REPROBA- DOS b/	EXIS- TENCIA	APRO- BADOS	REPROBA- DOS b/	
EDUCACIÓN PROFESIONAL MEDIA (TÉCNICOS)	1 296	506	790	554	142	412	389	195	194	353	169	184	177
ESTATAL	1 288	498	790	546	134	412	389	195	194	353	169	184	169
PARTICULAR	8	8		8	8	-	-	-	-	-	-	-	8

NIVEL EDUCATIVO, SOSTENIMIENTO Y SERVICIO	PERSONAL POR FUNCIÓN							GRUPOS POR GRADO				ESCUE- LAS
	TOTAL	DIRECTIVO SIN GRUPO	PERSONAL DOCENTE				ADMINIS- TRATIVO	TOTAL	PRIMERO	SEGUNDO	TERCERO	
			TOTAL	DIRECTIVO CON GRUPO	DOCENTE	DOCENTE ESPECIAL c/						
EDUCACIÓN PROFESIONAL MEDIA (TÉCNICOS)	288	7	178	2	176		103	51	18	17	16	7
ESTATAL	277	6	168	-	168		103	50	17	17	16	6
PARTICULAR	11	1	10	2	8	-		1	1	-	-	1

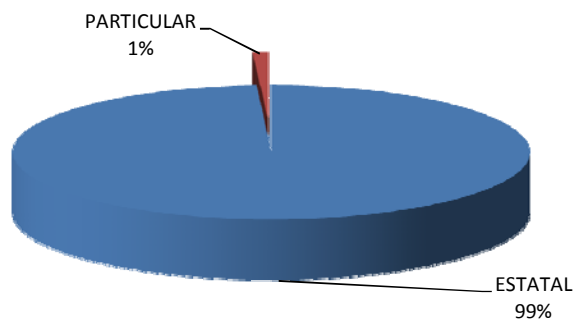
a/ Se refiere a los aprobados de tercer grado.

b/ Se refiere a los reprobados de 1 a 5 asignaturas.

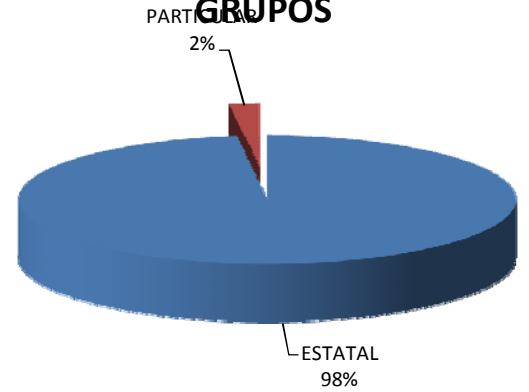
c/ Incluye: profesor de educación física, actividades artísticas, actividades tecnológicas e idiomas.

# EDUCACIÓN PROFESIONAL MEDIA (TÉCNICOS)

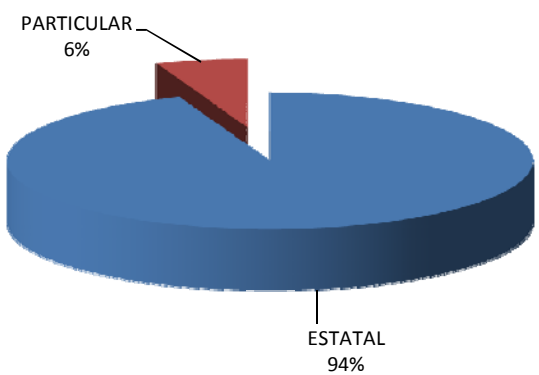
### ALUMNOS



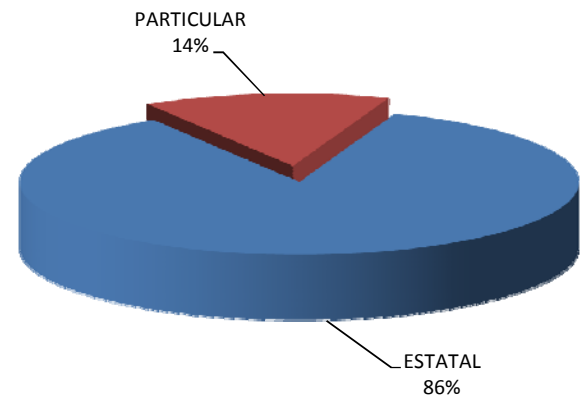
### GRUPOS



### DOCENTES



### ESCUELAS



## **EDUCACIÓN MEDIA SUPERIOR (BACHILLERATO)**

Este nivel educativo prepara a los egresados de secundaria en todas las áreas del conocimiento para que pueda elegir qué estudios de tipo superior cursar, es de carácter propedéutico y terminal.

El bachillerato general es propedéutico y se cursa en dos o tres años.

El bachillerato tecnológico es propedéutico y de opción terminal, la duración de este servicio es de tres años y se capacita a los educandos como técnicos calificados en las diversas ramas tecnológicas.

El Colegio de Bachilleres es propedéutico y de opción terminal, lo segundo significa que los alumnos reciben preparación como técnicos del nivel medio profesional. Los estudios en estos planteles se cursan en tres años.

NIVEL EDUCATIVO, SOSTENIMIENTO Y SERVICIO	MOVIMIENTO Y APROVECHAMIENTO DE ALUMNOS POR GRADO												EGRESADOS a/
	TOTAL			PRIMERO			SEGUNDO			TERCERO			
	EXIS-TENCIA	APRO-BADOS	REPROBA-DOS b/	EXIS-TENCIA	APRO-BADOS	REPROBA-DOS b/	EXIS-TENCIA	APRO-BADOS	REPROBA-DOS b/	EXIS-TENCIA	APRO-BADOS	REPROBA-DOS	
<b>EDUCACIÓN MEDIA SUPERIOR (BACHILLERATO)</b>	<b>23 911</b>	<b>13 003</b>	<b>10 908</b>	<b>9 495</b>	<b>4 361</b>	<b>5 134</b>	<b>7 555</b>	<b>3 959</b>	<b>3 596</b>	<b>6 861</b>	<b>4 683</b>	<b>2 178</b>	<b>4 683</b>
<b>FEDERAL</b>	<b>7 701</b>	<b>4 090</b>	<b>3 611</b>	<b>3 194</b>	<b>1 453</b>	<b>1 741</b>	<b>2 381</b>	<b>1 135</b>	<b>1 246</b>	<b>2 126</b>	<b>1 502</b>	<b>624</b>	<b>1 502</b>
GENERAL	415	175	240	170	49	121	150	77	73	95	49	46	49
GENERAL POR COOPERACIÓN	105	47	58	26	5	21	32	13	19	47	29	18	29
TÉCNICO (CBTIS)	4 077	2 312	1 765	1 676	820	856	1 275	605	670	1 126	887	239	887
TÉCNICO (CBTA)	1 343	749	594	584	271	313	411	217	194	348	261	87	261
TÉCNICO (CET DEL MAR)	1 761	807	954	738	308	430	513	223	290	510	276	234	276
<b>ESTATAL</b>	<b>10 253</b>	<b>5 369</b>	<b>4 884</b>	<b>4 117</b>	<b>1 764</b>	<b>2 353</b>	<b>3 238</b>	<b>1 635</b>	<b>1 603</b>	<b>2 898</b>	<b>1 970</b>	<b>928</b>	<b>1 970</b>
GENERAL	1 000	419	581	413	136	277	305	140	165	282	143	139	143
GENERAL (COBACH)	4 508	2 733	1 775	1 766	837	929	1 428	902	526	1 314	994	320	994
GENERAL (EMSAD)	2 098	709	1 389	888	272	616	675	215	460	535	222	313	222
TÉCNICO (CECYTE)	2 387	1 407	980	937	485	452	744	349	395	706	573	133	573
TÉCNICO (CBTIS)	260	101	159	113	34	79	86	29	57	61	38	23	38
<b>AUTÓNOMO</b>	<b>4 084</b>	<b>2 420</b>	<b>1 664</b>	<b>1 486</b>	<b>764</b>	<b>722</b>	<b>1 356</b>	<b>856</b>	<b>500</b>	<b>1 242</b>	<b>800</b>	<b>442</b>	<b>800</b>
GENERAL	4 084	2 420	1 664	1 486	764	722	1 356	856	500	1 242	800	442	800
<b>PARTICULAR</b>	<b>1 873</b>	<b>1 124</b>	<b>749</b>	<b>698</b>	<b>380</b>	<b>318</b>	<b>580</b>	<b>333</b>	<b>247</b>	<b>595</b>	<b>411</b>	<b>184</b>	<b>411</b>
GENERAL	1 663	1 001	662	596	337	259	537	306	231	530	358	172	358
GENERAL (COBACH)	41	16	25	19	8	11	4	1	3	18	7	11	7
TÉCNICO (CBTIS)	169	107	62	83	35	48	39	26	13	47	46	1	46

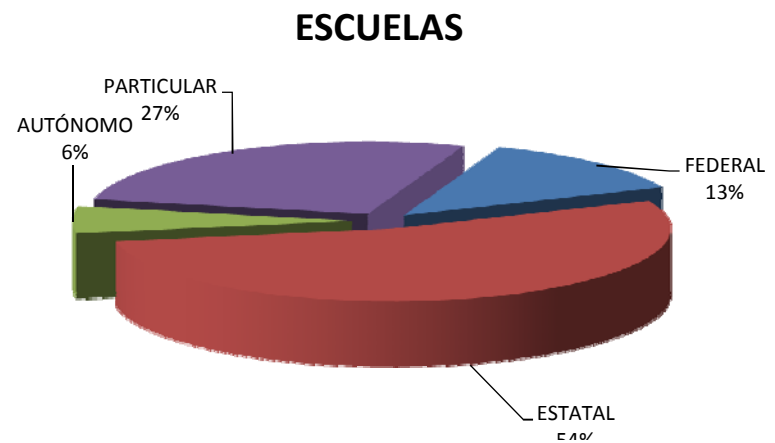
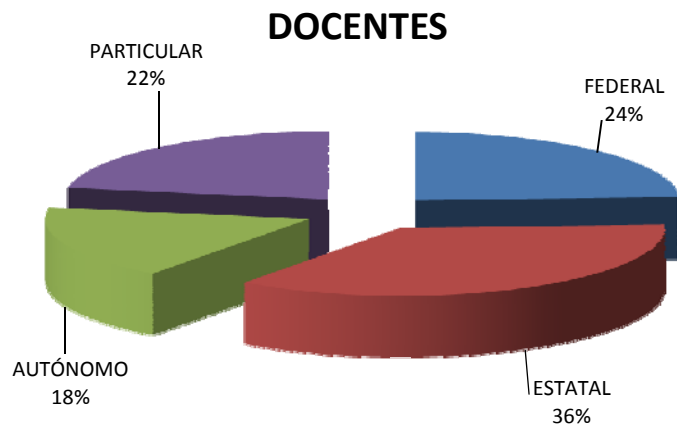
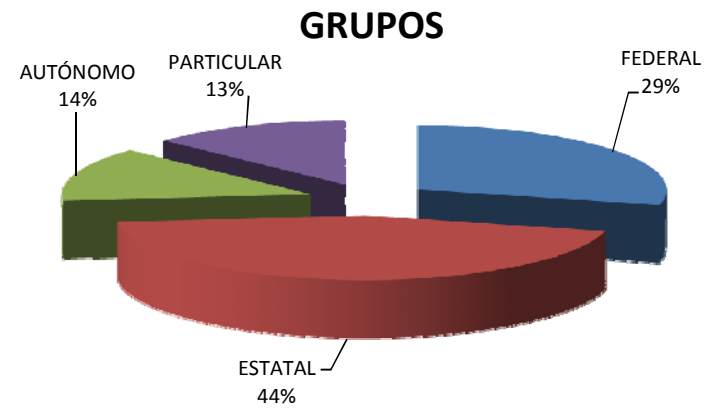
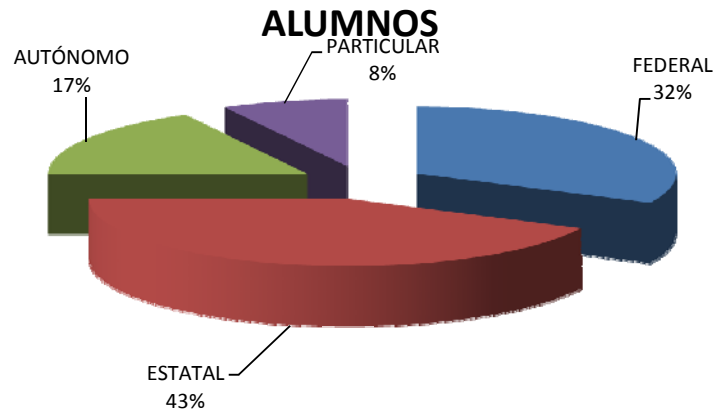
a/ Se refiere a los aprobados de tercer grado.

b/ Reprobados de 1 a 5 asignaturas.

NIVEL EDUCATIVO, SOSTENIMIENTO Y SERVICIO	PERSONAL POR FUNCIÓN						GRUPOS POR GRADO				ESCUELAS	
	TOTAL	DIRECTIVO SIN GRUPO	PERSONAL DOCENTE			ADMINISTRATIVO	TOTAL	PRIMERO	SEGUNDO	TERCERO		
			TOTAL	DIRECTIVO CON GRUPO	DOCENTE							DOCENTE ESPECIAL a/
<b>EDUCACIÓN MEDIA SUPERIOR (BACHILLERATO)</b>	<b>3 111</b>	<b>121</b>	<b>2 020</b>	<b>58</b>	<b>1 597</b>	<b>365</b>	<b>970</b>	<b>848</b>	<b>307</b>	<b>274</b>	<b>267</b>	<b>99</b>
<b>FEDERAL</b>	<b>808</b>	<b>22</b>	<b>491</b>	<b>22</b>	<b>414</b>	<b>55</b>	<b>295</b>	<b>251</b>	<b>89</b>	<b>80</b>	<b>82</b>	<b>13</b>
GENERAL	44	1	19	-	14	5	24	12	4	4	4	1
GENERAL POR COOPERACIÓN	21	1	11	-	8	3	9	4	1	1	2	1
TÉCNICO (CBTIS)	393	9	255	8	215	32	129	122	42	40	40	6
TÉCNICO (CBTA)	166	6	96	14	76	6	64	54	19	17	18	3
TÉCNICO (CET DEL MAR)	184	5	110	-	101	9	69	59	23	18	18	2
<b>ESTATAL</b>	<b>1 223</b>	<b>56</b>	<b>723</b>	<b>13</b>	<b>600</b>	<b>110</b>	<b>444</b>	<b>374</b>	<b>139</b>	<b>124</b>	<b>111</b>	<b>53</b>
GENERAL	170	6	136	2	125	9	28	35	13	12	10	4
GENERAL (COBACH)	562	22	309	8	227	74	231	147	55	49	43	20
GENERAL (EMSAD)	188	18	115	1	95	19	55	79	33	26	20	19
TÉCNICO (CECYTE)	241	10	120	-	116	4	111	100	34	33	33	8
TÉCNICO (CBTIS)	62	-	43	2	37	4	19	13	4	4	5	2
<b>AUTÓNOMO</b>	<b>479</b>	<b>7</b>	<b>356</b>	<b>11</b>	<b>260</b>	<b>85</b>	<b>116</b>	<b>114</b>	<b>42</b>	<b>37</b>	<b>35</b>	<b>6</b>
GENERAL	479	7	356	11	260	85	116	114	42	37	35	6
<b>PARTICULAR</b>	<b>601</b>	<b>36</b>	<b>450</b>	<b>12</b>	<b>323</b>	<b>115</b>	<b>115</b>	<b>109</b>	<b>37</b>	<b>33</b>	<b>39</b>	<b>27</b>
GENERAL	498	30	378	10	268	100	90	87	28	26	33	21
GENERAL (COBACH)	17	1	13	1	7	5	3	3	1	1	1	1
TÉCNICO (CBTIS)	86	5	59	1	48	10	22	19	8	6	5	5

a/ Incluye: al profesor de educación física, actividades artísticas, actividades tecnológicas e idiomas.

## EDUCACIÓN MEDIA SUPERIOR (BACHILLERATO)



## EDUCACIÓN NORMAL

La Educación Superior corresponde al último tipo del Sistema Educativo Nacional. Tiene como requisito de ingreso los estudios de bachillerato o su equivalente.

Su objetivo general es la formación de profesionales en todas las ramas del conocimiento. Se cursa en cuatro a seis años.

Comprende Normal Superior y posgrado.

NIVEL EDUCATIVO, SOSTENIMIENTO Y SERVICIO	MOVIMIENTO Y APROVECHAMIENTO DE ALUMNOS POR GRADO										EGRESADOS a/
	TOTAL		PRIMERO		SEGUNDO		TERCERO		CUARTO		
	EXISTENCIA	APROBADOS	EXIS- TENCIA	APRO- BADOS	EXIS- TENCIA	APRO- BADOS	EXIS- TENCIA	APRO- BADOS	EXIS- TENCIA	APRO- BADOS	
<b>NORMAL SUPERIOR</b>	<b>1 234</b>	<b>1 192</b>	<b>302</b>	<b>289</b>	<b>357</b>	<b>336</b>	<b>300</b>	<b>292</b>	<b>275</b>	<b>275</b>	<b>275</b>
<b>LICENCIATURA</b>	<b>1 234</b>	<b>1 192</b>	<b>302</b>	<b>289</b>	<b>357</b>	<b>336</b>	<b>300</b>	<b>292</b>	<b>275</b>	<b>275</b>	<b>275</b>
<b>FEDERAL TRANSFERIDO</b>	<b>343</b>	<b>343</b>	<b>85</b>	<b>85</b>	<b>98</b>	<b>98</b>	<b>79</b>	<b>79</b>	<b>81</b>	<b>81</b>	<b>81</b>
LIC. EN EDUC. PRIMARIA	218	218	57	57	50	50	44	44	67	67	67
LIC. EN INFORMÁTICA	49	49			24	24	11	11	14	14	14
LIC. EN PRIMARIA BILINGÜE	76	76	28	28	24	24	24	24	-	-	-
<b>ESTATAL</b>	<b>814</b>	<b>777</b>	<b>200</b>	<b>187</b>	<b>221</b>	<b>204</b>	<b>202</b>	<b>195</b>	<b>191</b>	<b>191</b>	<b>191</b>
LIC. EN EDUC. PREESCOLAR	251	250	68	68	68	67	65	65	50	50	50
LIC. EN EDUC. PRIMARIA	299	291	70	69	77	73	76	73	76	76	76
LIC. EN EDUC. SECUNDARIA	108	105	27	24	31	31	20	20	30	30	30
LIC. EN EDUC. FÍSICA	60	43	11	7	23	14	17	13	9	9	9
LIC. EN EDUC. ESPECIAL	96	88	24	19	22	19	24	24	26	26	26
<b>PARTICULAR</b>	<b>77</b>	<b>72</b>	<b>17</b>	<b>17</b>	<b>38</b>	<b>34</b>	<b>19</b>	<b>18</b>	<b>3</b>	<b>3</b>	<b>3</b>
LIC. EN EDUC. PREESCOLAR	26	26	10	10	10	10	6	6	-	-	-
LIC. EN EDUC. PRIMARIA	51	46	7	7	28	24	13	12	3	3	3

Nota: En este nivel educativo, a fin de cursos únicamente se reportan los cursos ordinarios.

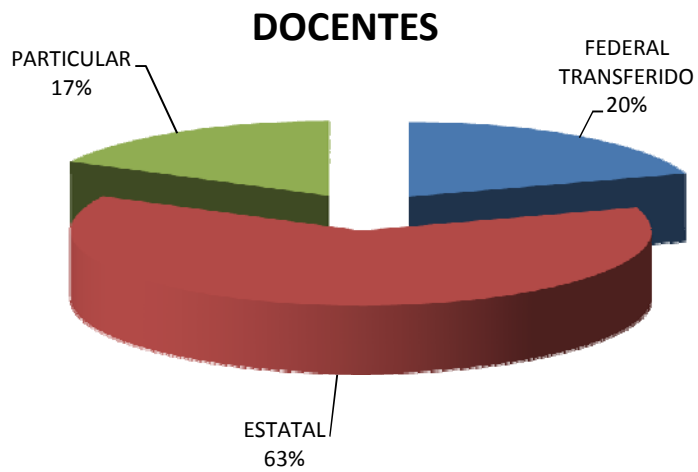
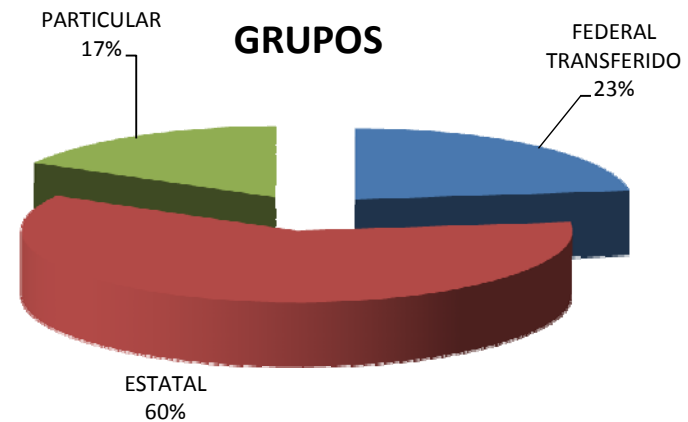
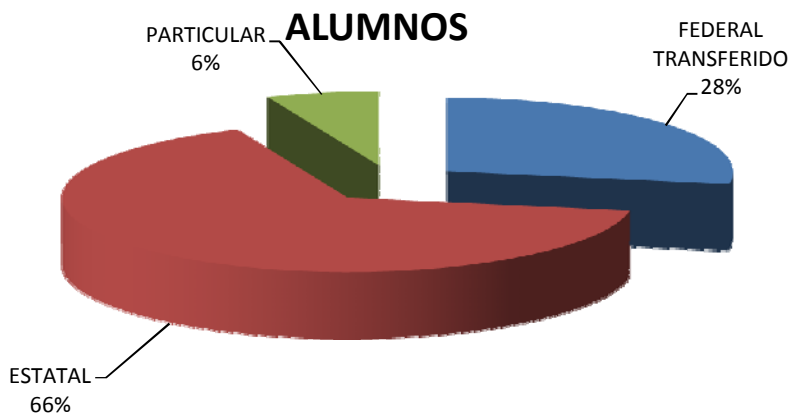
a/ Se refiere a los aprobados en todas sus asignaturas.

NIVEL EDUCATIVO, SOSTENIMIENTO Y SERVICIO	PERSONAL POR FUNCIÓN						GRUPOS POR GRADO					ESCUE- LAS	
	TOTAL	DIRECTIVO SIN GRUPO	PERSONAL DOCENTE			ADMINIS- TRATIVO	TOTAL	PRIMERO	SEGUNDO	TERCERO	CUARTO		
			TOTAL	DIRECTIVO CON GRUPO	DOCENTE								DOCENTE ESPE- CIAL a/
<b>NORMAL SUPERIOR</b>	<b>344</b>	<b>24</b>	<b>195</b>	<b>7</b>	<b>172</b>	<b>16</b>	<b>125</b>	<b>65</b>	<b>16</b>	<b>18</b>	<b>16</b>	<b>15</b>	<b>12</b>
<b>LICENCIATURA</b>	<b>344</b>	<b>24</b>	<b>195</b>	<b>7</b>	<b>172</b>	<b>16</b>	<b>125</b>	<b>65</b>	<b>16</b>	<b>18</b>	<b>16</b>	<b>15</b>	<b>12</b>
<b>FEDERAL TRANSFERIDO b/</b>	<b>97</b>	<b>2</b>	<b>39</b>	<b>2</b>	<b>35</b>	<b>2</b>	<b>56</b>	<b>15</b>	<b>3</b>	<b>4</b>	<b>4</b>	<b>4</b>	<b>1</b>
<b>ESTATAL</b>	<b>199</b>	<b>15</b>	<b>122</b>	<b>5</b>	<b>112</b>	<b>5</b>	<b>62</b>	<b>39</b>	<b>10</b>	<b>10</b>	<b>9</b>	<b>10</b>	<b>7</b>
LIC. EN EDUC. PREESCOLAR	57	5	37	1	33	3	15	12	3	3	3	3	2
LIC. EN EDUC. PRIMARIA	65	6	35		33	2	24	12	3	3	3	3	2
LIC. EN EDUC. SECUNDARIA	32	2	24	-	24		6	7	2	2	1	2	1
LIC. EN EDUC. FÍSICA	24	1	15	2	13	-	8	4	1	1	1	1	1
LIC. EN EDUC. ESPECIAL	21	1	11	2	9	-	9	4	1	1	1	1	1
<b>PARTICULAR</b>	<b>48</b>	<b>7</b>	<b>34</b>		<b>25</b>	<b>9</b>	<b>7</b>	<b>11</b>	<b>3</b>	<b>4</b>	<b>3</b>	<b>1</b>	<b>4</b>
LIC. EN EDUC. PREESCOLAR	20	3	15	-	10	5	2	4	1	2	1		2
LIC. EN EDUC. PRIMARIA	28	4	19	-	15	4	5	7	2	2	2	1	2

a/ Incluye: profesor de educación física, actividades artísticas y actividades tecnológicas.

b/ En la columna docente por función no se reporta información por especialidad, debido a que un docente puede atender una o más licenciaturas y/o posgrados en la misma institución y escuela.

# EDUCACIÓN NORMAL SUPERIOR



## ANEXO

### EDUCACIÓN INICIAL NO ESCOLARIZADO

Este proceso educativo se proporciona a través de los promotores especializados, con el objeto de capacitar a jóvenes y parejas para su formación como promotores en capacitación y de esta manera orientar a los padres de familia que radican en el medio rural, sobre la atención a menores de edad.

### EDUCACIÓN ESPECIAL

Este proceso educativo se imparte a niños y jóvenes, que por sus características físicas o psíquicas, sufren dificultades para progresar en la escuela regular e integrarse a la sociedad, requieren de servicios especializados que les permita desarrollar sus posibilidades como personas autónomas, y propiciar su integración y participación en la sociedad.

### EDUCACIÓN PARA ADULTOS

Proceso educativo que se proporciona, principalmente a través de sistemas de educación abierta, a personas de 15 años o más que requieran de alfabetización, instrucción primaria, secundaria y capacitación para el trabajo.

Su creación obedece a la necesidad de contribuir a la solución de la problemática social y rezago educativo, son escuelas abiertas a la comunidad; entre estos servicios se encuentran los Centros de Educación Básica para Adultos (CEBAS) y las Misiones Culturales.

NIVEL EDUCATIVO, SOSTENIMIENTO Y SERVICIO	NIÑOS ATENDIDOS			EDUCADORES COMUNITARIOS	TOTAL DE PADRES DE FAMILIA ATENDIDOS	ESCUELAS
	TOTAL	HOMBRES	MUJERES			
<b>EDUCACIÓN INICIAL (NO ESCOLARIZADA)</b>	<b>7 421</b>	<b>3 863</b>	<b>3 558</b>	<b>361</b>	<b>7 721</b>	<b>58</b>
<b>FEDERAL TRANSFERIDO</b>	<b>7 310</b>	<b>3 811</b>	<b>3 499</b>	<b>349</b>	<b>7 617</b>	<b>46</b>
COMUNITARIO	3 875	2 035	1 840	218	3 528	22
INDÍGENA	3 435	1 776	1 659	131	4 089	24
<b>FEDERAL</b>	<b>111</b>	<b>52</b>	<b>59</b>	<b>12</b>	<b>104</b>	<b>12</b>
COMUNITARIO	111	52	59	12	104	12

NIVEL EDUCATIVO, INSTITUCIÓN, SOSTENIMIENTO Y SERVICIO	POBLACIÓN ATENDIDA												DOCENTES a/	ESCUELAS
	TOTAL			ALFABETIZACIÓN			PRIMARIA			SECUNDARIA				
	INSCRIPCIÓN	EXISTENCIA	EGRESADOS	INSCRIPCIÓN	EXISTENCIA	EGRESADOS	INSCRIPCIÓN	EXISTENCIA	EGRESADOS	INSCRIPCIÓN	EXISTENCIA	EGRESADOS		
<b>EDUCACIÓN PARA ADULTOS</b>	<b>1 687</b>	<b>1 488</b>	<b>670</b>	<b>40</b>	<b>40</b>	<b>8</b>	<b>178</b>	<b>167</b>	<b>30</b>	<b>160</b>	<b>138</b>	<b>24</b>	<b>85</b>	<b>20</b>
<b>CEBAS</b>	<b>279</b>	<b>251</b>	<b>38</b>	<b>6</b>	<b>6</b>	<b>-</b>	<b>141</b>	<b>135</b>	<b>17</b>	<b>132</b>	<b>110</b>	<b>21</b>	<b>32</b>	<b>14</b>
FEDERAL TRANSFERIDO	264	236	38	6	6	-	126	120	17	132	110	21	31	13
FEDERAL (OTRA SECRETARÍA) b/ ESTATAL	15	15	-	-	-	-	15	15	-	-	-	-	1	1
<b>MISIONES CULTURALES</b>	<b>1 408</b>	<b>1 237</b>	<b>632</b>	<b>34</b>	<b>34</b>	<b>8</b>	<b>37</b>	<b>32</b>	<b>13</b>	<b>28</b>	<b>28</b>	<b>3</b>	<b>53</b>	<b>6</b>
FEDERAL TRANSFERIDO	1 408	1 237	632	34	34	8	37	32	13	28	28	3	53	6

Nota: Para que el total de egresados de educación para adultos cuadre horizontal y verticalmente es necesario sumarle los totales de misiones culturales debido a que estos no se reportan por nivel educativo (alfabetización, primaria...).

a/ Incluye: directivo con grupo y docente.

b/ Se refiere a la Secretaría de la Defensa Nacional.

NIVEL EDUCATIVO, SOSTENIMIENTO Y SERVICIO	TOTAL DE ALUMNOS				PERSONAL POR FUNCIÓN							GRUPOS	ESCUE- LAS
	INSCRIP- CIÓN	EXISTEN- CIA	APROBA- DOS	EGRESA- DOS	TOTAL	DIRECTIVO SIN GRUPO	TOTAL	PERSONAL DOCENTE			ADMINIS- TRATIVO		
								DIRECTIVO CON GRUPO	DOCENTE	PARA DOCENT E			
<b>EDUCACIÓN ESPECIAL (FEDERAL TRANSFERIDO)</b>	<b>7 443</b>	<b>7 326</b>	<b>6 571</b>	<b>863</b>	<b>943</b>	<b>69</b>	<b>744</b>	<b>2</b>	<b>489</b>	<b>253</b>	<b>130</b>	<b>288</b>	<b>71</b>
<b>CENTROS DE ATENCIÓN MÚLTIPLE</b>	1 094	1 028	437	132	261	16	190	-	124	66	55	180	16
CENTROS DE INTERVENCIÓN TEMPRANA	1 094	1 028	437	132	261	16	190	-	124	66	55	180	16
<b>UNIDAD DE SERVICIOS DE APOYO A LA EDUCACIÓN REGULAR</b>	5 925	5 925	5 925	597	605	48	496	1	319	176	61	ND	49
UNIDAD DE SERVICIOS A NIÑOS Y JÓVENES SOBRESALIENTES	145	145	145	8	13	2	10	-	6	4	1	ND	2
UNIDAD DE SERVICIOS DE EDUCACIÓN ESPECIAL	5 780	5 780	5 780	589	592	46	486	1	313	172	60	ND	47
CENTROS DE ATENCIÓN PSICOPEDAGOGICA DE EDUCACIÓN PREESCOLAR (CAPEP) a/	424	373	209	134	77	5	58	1	46	11	14	108	6

a/ La información de estos centros de trabajo se reporta unicamente a fin de cursos.

## **RESUMEN DEL SISTEMA EDUCATIVO DE LA ENTIDAD POR NIVEL EDUCATIVO**

NIVEL EDUCATIVO	MOVIMIENTO Y APROVECHAMIENTO DE ALUMNOS POR GRADO								
	TOTAL			PRIMERO			SEGUNDO		
	EXISTENCIA	APROBADOS	REPROBADOS b/	EXIS-TENCIA	APRO-BADOS	REPROBA-DOS b/	EXIS-TENCIA	APRO-BADOS	REPROBA-DOS b/
TOTAL	235 132	206 685	20 470	48 593	38 319	8 542	54 309	45 842	6 993
INICIAL	2 314	2 314	-	458	458	-	877	877	-
PREESCOLAR	33 399	33 399	-	2 463	2 463	-	13 774	13 774	-
PRIMARIA	104 732	98 904	-	20 486	18 767	-	17 939	16 486	-
FORMACIÓN PARA EL TRABAJO	27 146	25 039	-	-	-	-	-	-	-
SECUNDARIA	41 100	32 328	8 772	14 835	11 839	2 996	13 418	10 215	3 203
PROFESIONAL TÉCNICO	1 296	506	790	554	142	412	389	195	194
MEDIA SUPERIOR (BACHILLERATO)	23 911	13 003	10 908	9 495	4 361	5 134	7 555	3 959	3 596
NORMAL SUPERIOR	1 234	1 192	-	302	289	-	357	336	-

NIVEL EDUCATIVO	MOVIMIENTO Y APROVECHAMIENTO DE ALUMNOS POR GRADO									EGRESADOS a/
	TERCERO			CUARTO		QUINTO		SEXTO		
	EXIS-TENCIA	APRO-BADOS	REPROBA-DOS b/	EXIS-TENCIA	APRO-BADOS	EXIS-TENCIA	APRO-BADOS	EXIS-TENCIA	APRO-BADOS	
TOTAL	56 057	50 009	4 935	16 792	16 036	16 206	15 529	16 029	15 911	73396
INICIAL	979	979	-	-	-	-	-	-	-	699
PREESCOLAR	17 162	17 162	-	-	-	-	-	-	-	16338
PRIMARIA	17 555	16 450	-	16 517	15 761	16 206	15 529	16 029	15 911	15911
FORMACIÓN PARA EL TRABAJO	-	-	-	-	-	-	-	-	-	25039
SECUNDARIA	12 847	10 274	2 573	-	-	-	-	-	-	10274
PROFESIONAL TÉCNICO	353	169	184	-	-	-	-	-	-	177
MEDIA SUPERIOR (BACHILLERATO)	6 861	4 683	2 178	-	-	-	-	-	-	4683
NORMAL SUPERIOR	300	292	-	275	275	-	-	-	-	275

Nota: Para efectos de que el total coincida vertical y horizontalmente es necesario agregar horizontalmente los totales de formación para el trabajo ya que en este nivel educativo no se reportan alumnos por grado.

a/ Se refiere a los aprobados en todas sus asignaturas.

b/ Se refiere a los reprobados de 1 a 5 asignaturas.

NIVEL EDUCATIVO	PERSONAL POR FUNCIÓN								
	TOTAL	DIRECTIVO SIN GRUPO	PERSONAL DOCENTE				ADMINISTRATIVO	ESPECIAL	OTROS
			TOTAL	DIRECTIVO CON GRUPO	DOCENTE	DOCENTE ESPECIAL a/			
<b>TOTAL</b>	<b>18 935</b>	<b>1 048</b>	<b>12 928</b>	<b>921</b>	<b>9 901</b>	<b>2 106</b>	<b>4 900</b>	<b>54</b>	<b>5</b>
INICIAL b/	780	65	395	-	374	21 c/	261	54	5
PREESCOLAR	3 080	226	2 020	317	1 286	417	834	-	-
PRIMARIA	6 353	350	4 835	331	3 916	588	1 168	-	-
FORMACIÓN PARA EL TRABAJO	790	82	493	48	445	-	215	-	-
SECUNDARIA	4 189	173	2 792	158	1 935	699	1 224	-	-
PROFESIONAL TÉCNICO	288	7	178	2	176	-	103	-	-
MEDIA SUPERIOR (BACHILLERATO)	3 111	121	2 020	58	1 597	365	970	-	-
NORMAL SUPERIOR	344	24	195	7	172	16	125	-	-

NIVEL EDUCATIVO	GRUPOS POR GRADO							ESCUELAS
	TOTAL	PRIMERO	SEGUNDO	TERCERO	CUARTO	QUINTO	SEXTO	
<b>TOTAL</b>	<b>12 425</b>	<b>2 230</b>	<b>2 620</b>	<b>2 824</b>	<b>926</b>	<b>916</b>	<b>906</b>	<b>2 032</b>
INICIAL b/	178	44	64	70	-	-	-	33
PREESCOLAR	1 960	254	735	971	-	-	-	723
PRIMARIA	5 642	1 007	955	947	911	916	906	789
FORMACIÓN PARA EL TRABAJO	2 003	-	-	-	-	-	-	70
SECUNDARIA	1 678	584	557	537	-	-	-	299
PROFESIONAL TÉCNICO	51	18	17	16	-	-	-	7
MEDIA SUPERIOR (BACHILLERATO)	848	307	274	267	-	-	-	99
NORMAL SUPERIOR	65	16	18	16	15	-	-	12

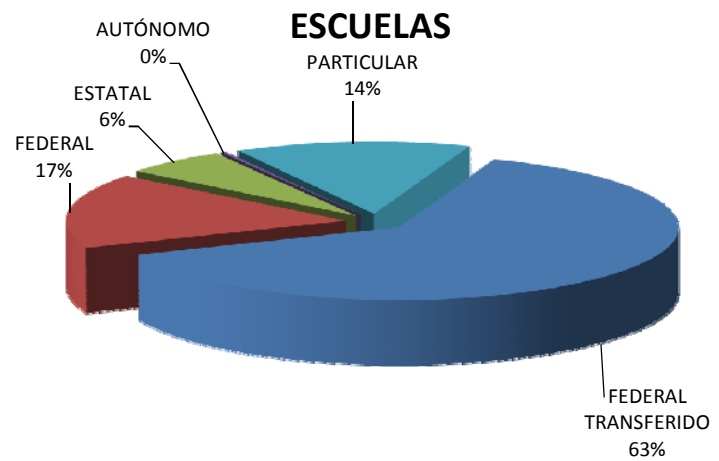
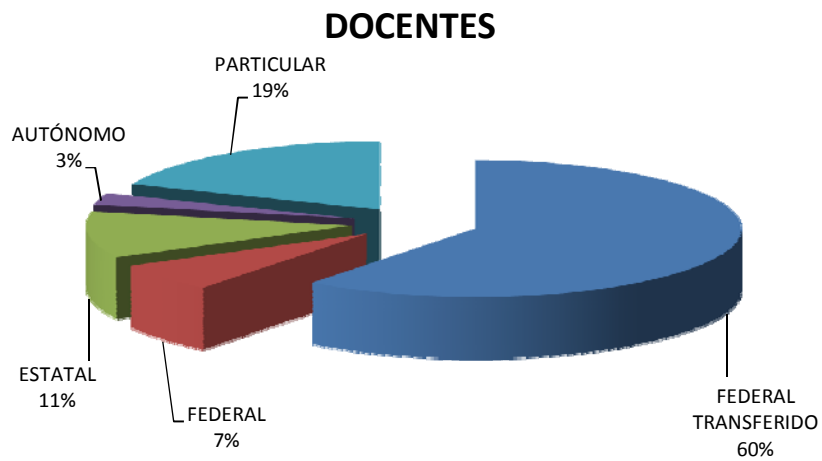
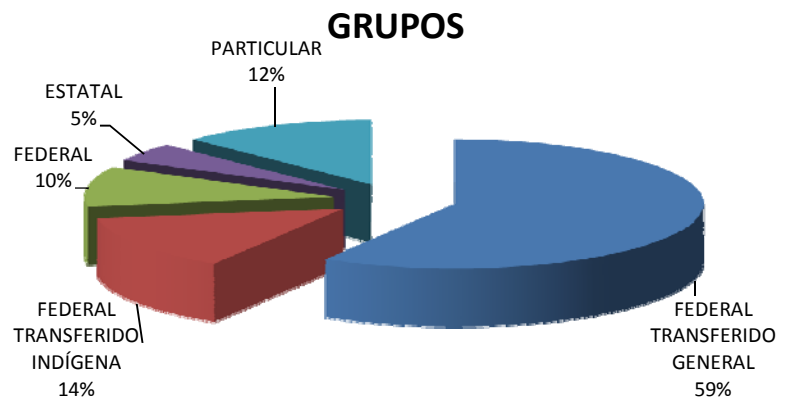
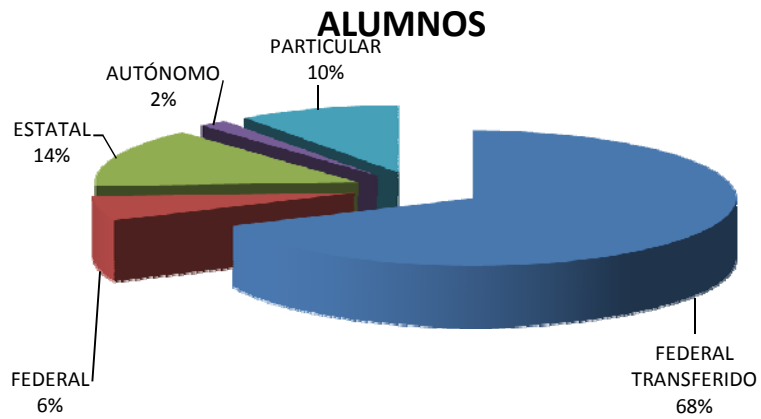
Nota: Para que el total de grupos cuadre horizontal y verticalmente es necesario sumar el total de grupos de formación para el trabajo horizontalmente, debido a que en este nivel educativo no se reportan grupos por grado.

a/ Incluye : profesor de educación física, actividades artísticas, actividades tecnológicas e idiomas.

b/ Se refiere a lactantes y maternas.

c/ Se refiere al asistente educativo, educadora y puericultista.

# TOTAL



## DESCRIPCIÓN DE SIGLAS

### SIGLAS Y ABREVIATURAS

### DESCRIPCIÓN

CENDI	Centro de Desarrollo Infantil.
DIF	Desarrollo Integral de la Familia.
IMSS	Instituto Mexicano del Seguro Social.
ISSSTE	Instituto de Seguridad y Servicio Social para los Trabajadores del Estado.
NA	No Aplicable
ND	No Disponible
O.D.	Organismo Descentralizado.
SRA	Secretaría de Reforma Agraria
S.S.	Sistema Semiescolarizado.

**COLOFÓN** La presente edición de Estadística Básica del Sistema Educativo. Inicio y Fin de cursos 2008-2009, fue elaborada por el Departamento de Sistemas de Información Estadística de la Secretaría de Educación, Cultura y Deporte del Gobierno del Estado de Campeche.

