



Gobierno del Estado de Campeche
Secretaría de Educación Cultural y Deporte

Estadística Básica del Sistema Educativo

Inicio y Fin de Cursos 2007 – 2008

Campeche

**Gobierno del Estado de Campeche
Secretaría de Educación, Cultura y Deporte**

**Estadística Básica
del Sistema Educativo**

Fin de Cursos 2007 - 2008

EDUCACIÓN INICIAL

La Educación Inicial representa la primera etapa de la conformación del Sistema Educativo Nacional. Se proporciona en las guarderías, Centros de Desarrollo Infantil (CENDI) y estancias infantiles.

Tiene como finalidad favorecer el desarrollo integral del niño, en los aspectos físico, afectivo, social y cognoscitivo a través de la asistencia que se les proporciona: una alimentación balanceada, atención médica, psicológica y de trabajo social.

Este servicio proporcionan educación y atención a los hijos de las madres que trabajan y son atendidos desde los 45 días de nacidos hasta los 3 años 11 meses.

NIVEL EDUCATIVO Y SOSTENIMIENTO	POBLACIÓN INFANTIL DE LOS CENDI									TOTAL DE GRUPOS	ESCUELAS
	TOTAL			LACTANTES			MATERNALES				
	TOTAL	NIÑOS	NIÑAS	TOTAL	NIÑOS	NIÑAS	TOTAL	NIÑOS	NIÑAS		
EDUCACIÓN INICIAL	2 427	1 253	1 174	496	237	259	1 931	1 016	915	169	31
FEDERAL TRANSFERIDO	402	210	192	86	43	43	316	167	149	25	5
FEDERAL (OTRAS SECRETARÍAS) f/	350	175	175	89	42	47	261	133	128	19	3
ESTATAL g/	178	98	80	8	5	3	170	93	77	12	3
PARTICULAR	1 497	770	727	313	147	166	1 184	623	561	113	20

NIVEL EDUCATIVO Y SOSTENIMIENTO	PERSONAL POR FUNCIÓN										
	TOTAL	DIREC-TIVO a/	PERSONAL DOCENTE					ESPE-CIAL b/	NUTRI-CIÓN c/	SERVI-CIOS GENE-RALES d/	OTROS
			TOTAL	EDUCA-DORAS	PUERICUL-TISTAS	DOCENTE ESPECIAL e/	ASISTENTE EDUCATIVO				
EDUCACIÓN INICIAL	791	62	392	62	137	24	169	64	115	154	4
FEDERAL TRANSFERIDO	154	8	71	16	3	5	47	14	25	35	1
FEDERAL (OTRAS SECRETARÍAS) f/	132	8	70	8	33	-	29	11	17	26	-
ESTATAL g/	62	5	31	11	5	2	13	4	9	13	-
PARTICULAR	443	41	220	27	96	17	80	35	64	80	3

a/ Incluye: director sin grupo, subdirector sin grupo y jefe del área pedagógica.

b/ Incluye: médicos, odontólogos, psicólogos, enfermeras y trabajadores sociales.

c/ Incluye: ecónomos, nutriólogos, dietistas y cocineras.

d/ Incluye: secretarías, personal administrativo, vigilantes y lavanderas.

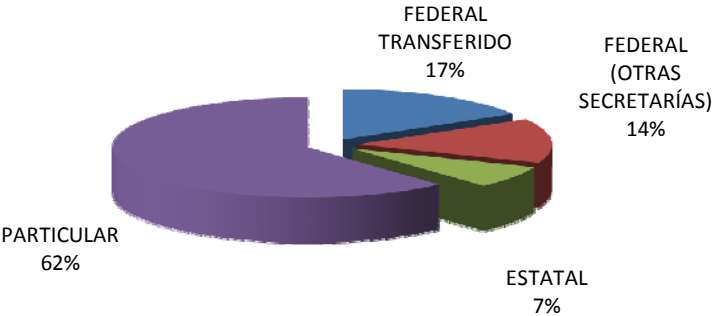
e/ Incluye: profesor de enseñanza musical y educación física.

f/ Se refiere al IMSS, ISSSTE, SRA y PEMEX.

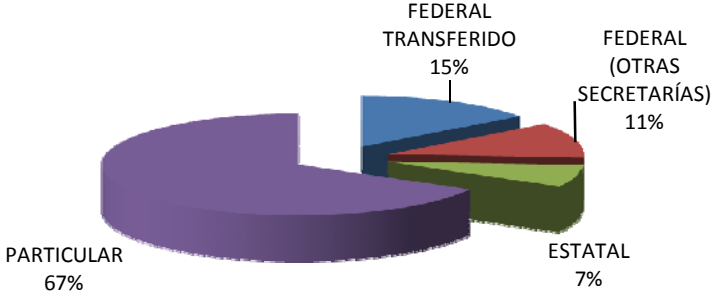
g/ Incluye al DIF e ISSSTECAM

EDUCACIÓN INICIAL

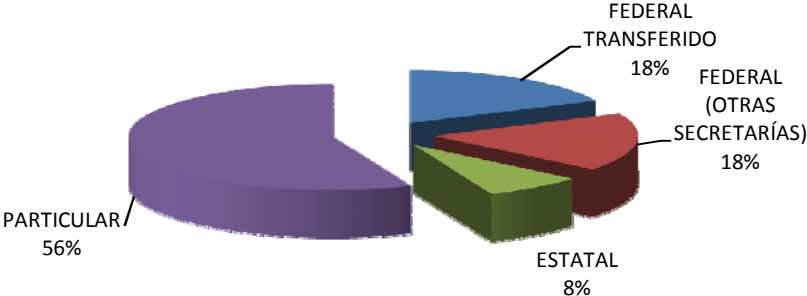
ALUMNOS



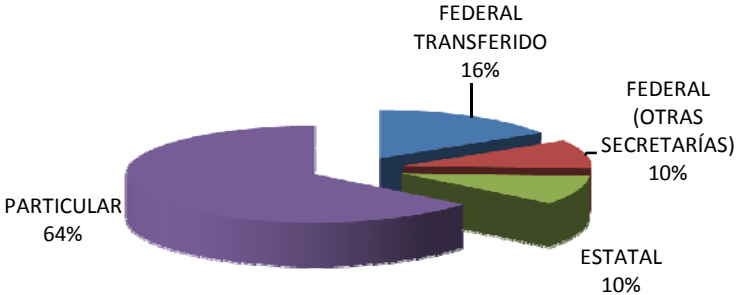
GRUPOS



DOCENTES



ESCUELAS



EDUCACIÓN PREESCOLAR

Este nivel educativo es antecedente obligatorio de la Educación Primaria. Se cursa en uno a tres años en los jardines de niños de sostenimiento federal transferido, federal y particular.

Tiene como objetivo estimular el desarrollo físico, intelectual, afectivo, moral, artístico, social y familiar del educando. Abarca diferentes actividades entre las que tenemos: prevenir y descubrir posibles alteraciones de desarrollo infantil que interfieran en el aprendizaje del niño, aumentar su vocabulario, educar al niño para la paz mediante la formación de sentimientos sociales y patrios, poner en contacto al niño con la naturaleza para que aprenda a gozarla, aprovecharla y conservarla, así como facilitar la convivencia de manera espontánea y natural.

NIVEL EDUCATIVO, SOSTENIMIENTO Y SERVICIO	MOVIMIENTO Y APROVECHAMIENTO DE ALUMNOS POR GRADO								EGRESADOS
	TOTAL		PRIMERO		SEGUNDO		TERCERO		
	EXISTENCIA	APROBADOS	EXISTENCIA	APROBADOS	EXISTENCIA	APROBADOS	EXISTENCIA	APROBADOS	
EDUCACIÓN PREESCOLAR	34 761	33 378	26	19	15 133	14 350	19 602	19 009	18 191
FEDERAL TRANSFERIDO	28 619	27 486	10	4	12 989	12 290	15 620	15 192	15 192
GENERAL	24 349	23 284	10	4	11 065	10 412	13 274	12 868	12 868
INDÍGENA	4 270	4 202	-	-	1 924	1 878	2 346	2 324	2 324
FEDERAL	1 696	1 593	-	-	107	103	1 589	1 490	672
GENERAL (CONAFE)	1 390	1 296	-	-	-	-	1 390	1 296	529
INDÍGENA (CONAFE)	88	83	-	-	-	-	88	83	32
GENERAL b/	218	214	-	-	107	103	111	111	111
ESTATAL	1 215	1 147	-	-	577	541	638	606	606
GENERAL	1 215	1 147	-	-	577	541	638	606	606
PARTICULAR	3 231	3 152	16	15	1 460	1 416	1 755	1 721	1 721
GENERAL	3 231	3 152	16	15	1 460	1 416	1 755	1 721	1 721

NIVEL EDUCATIVO, SOSTENIMIENTO Y SERVICIO	PERSONAL POR FUNCIÓN						GRUPOS POR GRADO				ESCUELAS	
	TOTAL	DIRECTIVO SIN GRUPO	PERSONAL DOCENTE			ADMINISTRATIVO	TOTAL	PRIMERO	SEGUNDO	TERCERO		
			TOTAL	DIRECTIVO CON GRUPO	DOCENTE							DOCENTE ESPECIAL a/
EDUCACIÓN PREESCOLAR	2 913	235	1 904	299	1 218	387	774	1 751	2	730	1 019	709
FEDERAL TRANSFERIDO	1 923	143	1 332	280	854	198	448	1 300	1	602	697	423
GENERAL	1 680	123	1 126	181	747	198	431	1 029	1	474	554	304
INDÍGENA	243	20	206	99	107	-	17	271	-	128	143	119
FEDERAL	161	2	133	-	133	-	26	187	-	4	183	177
GENERAL (CONAFE)	119	-	119	-	119	-	-	169	-	-	169	165
INDÍGENA (CONAFE)	6	-	6	-	6	-	-	10	-	-	10	10
GENERAL b/	36	2	8	-	8	-	26	8	-	4	4	2
ESTATAL	185	29	96	10	64	22	60	88	-	43	45	39
GENERAL	185	29	96	10	64	22	60	88	-	43	45	39
PARTICULAR	644	61	343	9	167	167	240	176	1	81	94	70
GENERAL	644	61	343	9	167	167	240	176	1	81	94	70

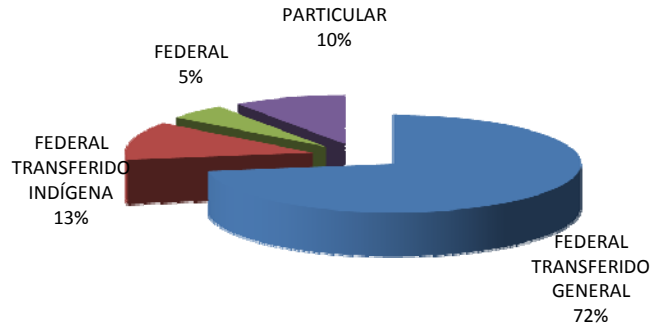
Nota: En el servicio de CONAFE comunitario e indígena en la columna de egresados se refiere a los alumnos promovidos a primaria. En grupos el formato fuente no solicita esta variable por lo que fueron calculados para fines de concentración estadística.

a/ Incluye: profesor de educación física, actividades artísticas y de idiomas.

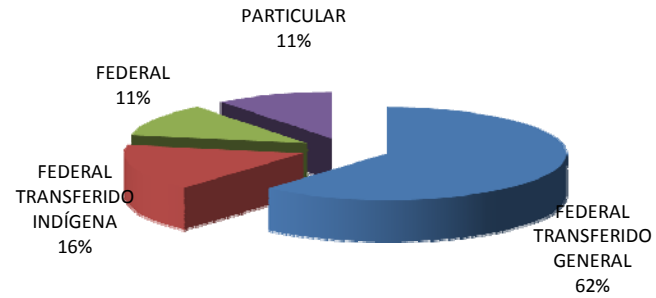
b/ Se refiere al IMSS, ISSSTE, SRA y PEMEX.

EDUCACIÓN PREESCOLAR

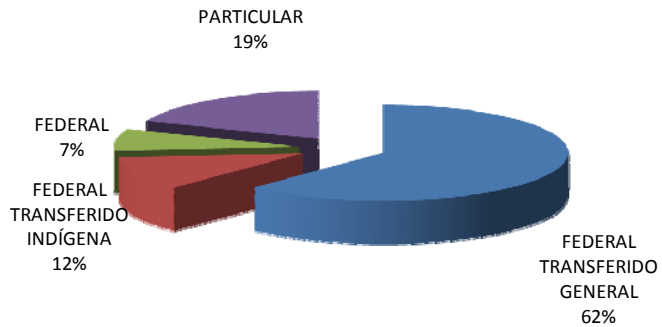
ALUMNOS



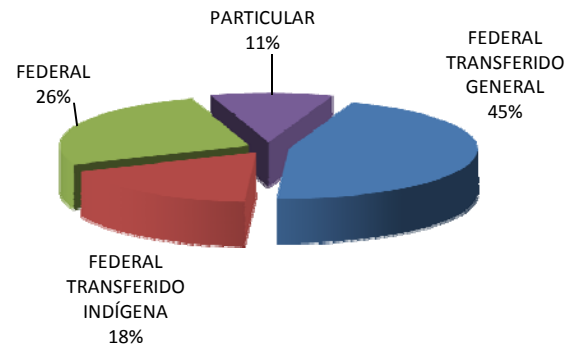
GRUPOS



DOCENTES



ESCUELAS



EDUCACIÓN PRIMARIA

La Educación Primaria se imparte regularmente a la población de 6 a 14 años de edad en su modalidad escolarizada, por ley es obligatoria y gratuita y se cursa en seis años, se proporciona en los servicios de: primaria general, indígena y cursos comunitarios.

Tiene como propósito desarrollar e impulsar integralmente la personalidad del niño, formar y acrecentar su capacidad, habilidad de abstracción y razonamiento, la aplicación progresiva del método científico para que tenga una idea clara en el manejo de la realidad, así como los conocimientos mínimos necesarios para desenvolverse en sociedad.

NIVEL EDUCATIVO, SOSTENIMIENTO Y SERVICIO	MOVIMIENTO Y APROVECHAMIENTO DE ALUMNOS POR GRADO							
	TOTAL		PRIMERO		SEGUNDO		TERCERO	
	EXISTENCIA	APROBADOS	EXISTENCIA	APROBADOS	EXISTENCIA	APROBADOS	EXISTENCIA	APROBADOS
EDUCACIÓN PRIMARIA	102 265	96 238	17 945	16 307	18 228	16 602	16 808	15 676
FEDERAL TRANSFERIDO	95 370	89 793	16 481	14 984	16 954	15 374	15 707	14 660
GENERAL	92 639	87 307	15 982	14 522	16 465	14 962	15 245	14 260
INDÍGENA	2 731	2 486	499	462	489	412	462	400
FEDERAL	786	360	153	20	146	108	98	15
GENERAL (CONAFE)	754	344	146	19	140	102	97	15
INDÍGENA (CONAFE)	32	16	7	1	6	6	1	
PARTICULAR	6 109	6 085	1 311	1 303	1 128	1 120	1 003	1 001
GENERAL	6 109	6 085	1 311	1 303	1 128	1 120	1 003	1 001

NIVEL EDUCATIVO, SOSTENIMIENTO Y SERVICIO	MOVIMIENTO Y APROVECHAMIENTO DE ALUMNOS POR GRADO						EGRESADOS
	CUARTO		QUINTO		SEXTO		
	EXISTENCIA	APROBADOS	EXISTENCIA	APROBADOS	EXISTENCIA	APROBADOS	
EDUCACIÓN PRIMARIA	16 765	15 915	16 570	15 923	15 949	15 815	15 815
FEDERAL TRANSFERIDO	15 658	14 847	15 600	15 050	14 970	14 878	14 878
GENERAL	15 209	14 429	15 124	14 604	14 614	14 530	14 530
INDÍGENA	449	418	476	446	356	348	348
FEDERAL	163	127	115	20	111	70	70
GENERAL (CONAFE)	156	122	113	20	102	66	66
INDÍGENA (CONAFE)	7	5	2		9	4	4
PARTICULAR	944	941	855	853	868	867	867
GENERAL	944	941	855	853	868	867	867

NIVEL EDUCATIVO, SOSTENIMIENTO Y SERVICIO	GRUPOS POR GRADO							ESCUELAS
	TOTAL	PRIMERO	SEGUNDO	TERCERO	CUARTO	QUINTO	SEXTO	
EDUCACIÓN PRIMARIA	5 595	960	969	917	929	916	904	785
FEDERAL TRANSFERIDO	4 825	815	825	796	798	799	792	628
GENERAL	4 520	764	774	746	747	748	741	577
INDÍGENA	305	51	51	50	51	51	51	51
FEDERAL c/	421	76	79	62	76	64	64	109
GENERAL (CONAFE)	401	72	75	61	71	62	60	104
INDÍGENA (CONAFE)	20	4	4	1	5	2	4	5
PARTICULAR	349	69	65	59	55	53	48	48
GENERAL	349	69	65	59	55	53	48	48

NIVEL EDUCATIVO, SOSTENIMIENTO Y SERVICIO	PERSONAL POR FUNCIÓN						ESCUELAS POR TIPO DE ORGANIZACIÓN a/				
	TOTAL	DIRECTIVO SIN GRUPO	PERSONAL DOCENTE			ADMINIS- TRATIVO	TOTAL	COMPLETA	INCOM- PLETA	UNITARIA	
			TOTAL	DIRECTIVO CON GRUPO	DOCENTE						DOCENTE ESPECIAL b/
EDUCACIÓN PRIMARIA	6 243	349	4 769	327	3 886	556	1 125	785	354	261	170
FEDERAL TRANSFERIDO	5 387	309	4 123	319	3 448	356	955	628	318	249	61
GENERAL	5 250	306	3 991	271	3 364	356	953	577	314	214	49
INDÍGENA	137	3	132	48	84	-	2	51	4	35	12
FEDERAL	111	-	111	-	111	-	-	109	-	-	109
GENERAL (CONAFE)	106	-	106	-	106	-	-	104	-	-	104
INDÍGENA (CONAFE)	5	-	5	-	5	-	-	5	-	-	5
PARTICULAR	745	40	535	8	327	200	170	48	36	12	-
GENERAL	745	40	535	8	327	200	170	48	36	12	-

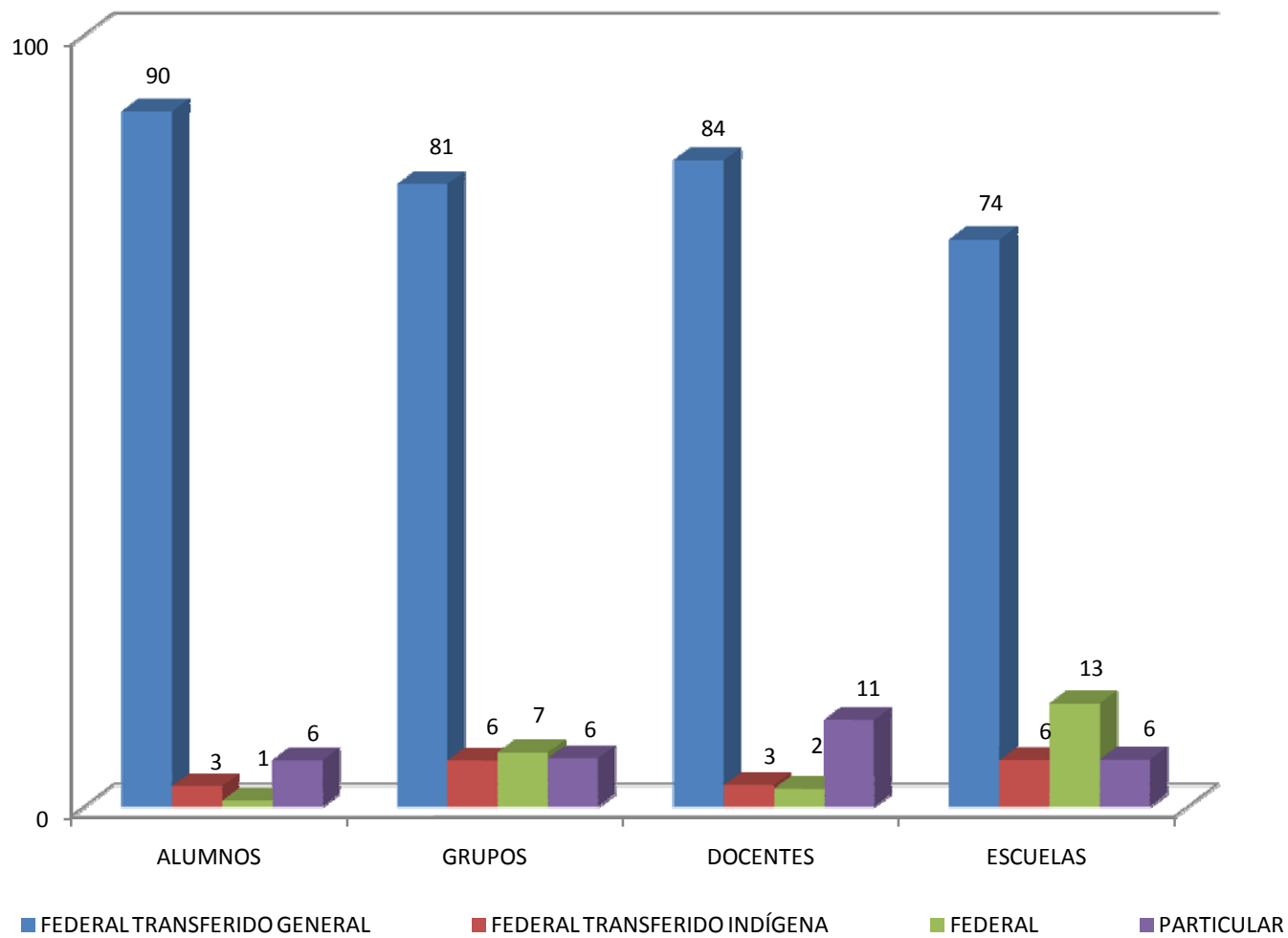
a/ Completa: imparte los seis grados y tiene un maestro por cada grado; Incompleta: imparte de uno a cinco grados y tiene un maestro para cada grado;

Unitaria: cuenta con un solo maestro que imparte de uno a seis grados en una misma aula.

b/ Incluye: profesor de educación física, actividades artísticas, actividades tecnológicas e idiomas.

c/ El formato fuente no solicita la variable de grupos, por lo que fueron calculados para fines de concentración estadística.

EDUCACIÓN PRIMARIA



FORMACIÓN PARA EL TRABAJO

Este nivel educativo es de carácter terminal, requiere de estudios previos de educación primaria, no es equivalente a la educación secundaria. Su finalidad es preparar a las personas mayores de 15 años de edad para que se incorporen a la actividad productiva. Se cursa en 10 semanas a 4 años, según el tipo de capacitación.

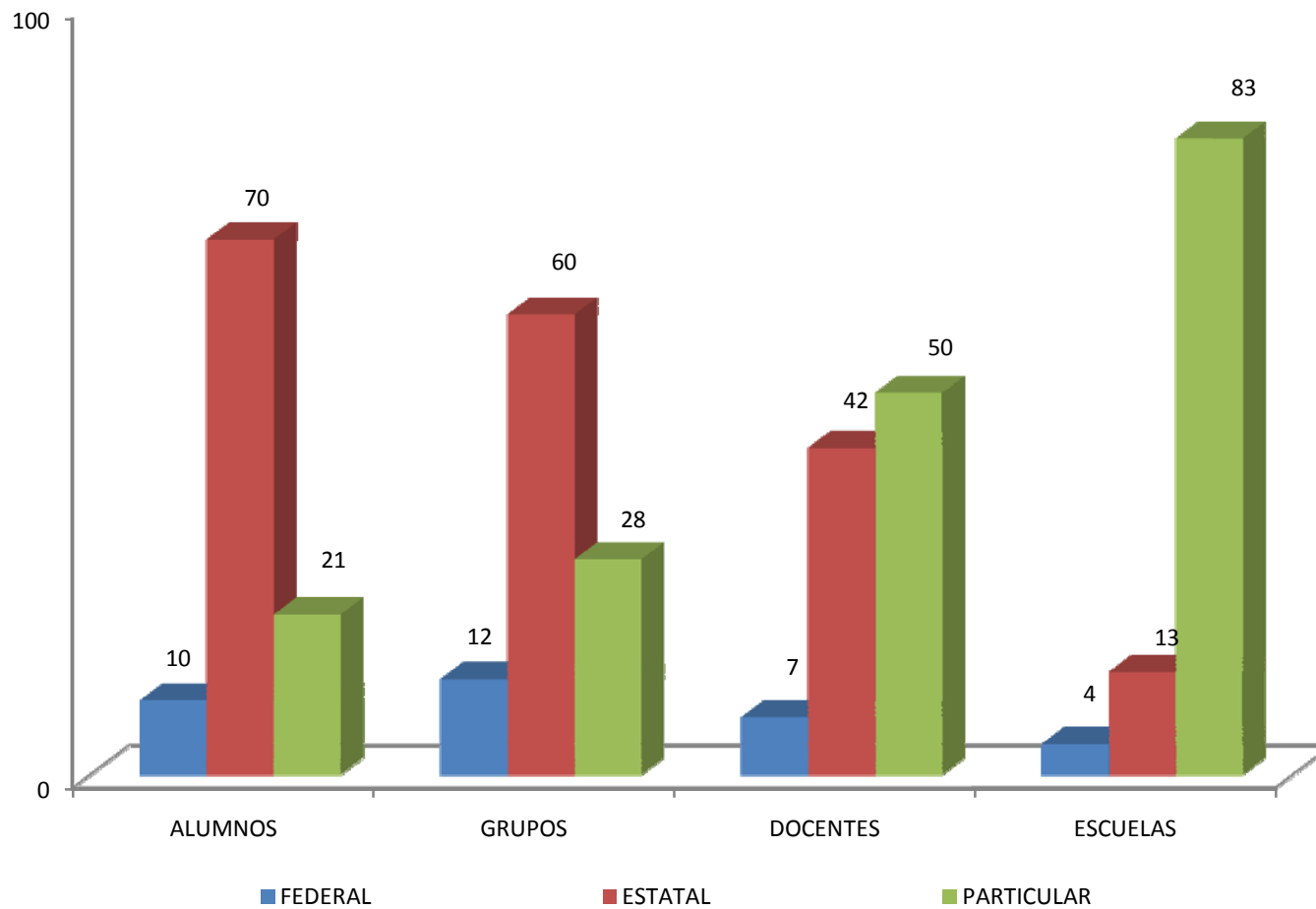
Esta instrucción se imparte principalmente en academias comerciales, de computación, de belleza y centros de capacitación en otras manualidades.

NIVEL EDUCATIVO, SOSTENIMIENTO Y SERVICIO	TOTAL DE ALUMNOS		EGRESA DOS	TOTAL DE GRUPOS	PERSONAL POR FUNCIÓN							ESCUELAS
	EXISTENCIA	ACREDI- TADOS			TOTAL	DIREC- TIVO SIN GRUPO	PERSONAL DOCENTE			ESPECIAL a/	ADMINIS- TRATIVO	
							TOTAL	DIRECTIVO CON GRUPO	DOCENTE			
FORMACIÓN PARA EL TRABAJO	27 246	25 049	25 049	2 005	819	76	511	58	453	14	218	75
FEDERAL	2 619	2 423	2 423	249	100	11	38	-	38	-	51	3
CENTRO DE CAPACITACIÓN PARA EL TRABAJO INDUSTRIAL (CECATI)	2 619	2 423	2 423	249	100	11	38	-	38	-	51	3
ESTATAL	18 953	18 396	18 396	1 195	283	17	217	1	216	(1	49	10
INSTITUTO DE CAPACITACIÓN TÉCNICO (ICAT)	18 233	17 709	17 709	1 146	212	11	172	-	172	-	29	4
CENTRO DE CAPACITACIÓN PARA EL TRABAJO (CECAP)	261	246	246	20	30	3	17	1	16	-	10	3
DESARROLLO INTEGRAL DE LA FAMILIA (DIF)	459	441	441	29	41	3	28		28	1	10	3
PARTICULAR	5 674	4 230	4 230	561	435	48	256	57	199	(13	118	62
CENTRO DE CAPACITACIÓN PARA EL TRABAJO (CECAP)	5 674	4 230	4 230	561	435	48	256	57	199	13	118	62

Nota: La información de este nivel educativo se reporta únicamente a fin de cursos.

a/ Incluye: médicos, mecánicos, dibujantes, etc.

FORMACIÓN PARA EL TRABAJO



EDUCACIÓN SECUNDARIA

La Educación Secundaria se considera como el último nivel educativo de educación básica, por ley es obligatoria y gratuita y se ofrecen los servicios de: secundaria general, para trabajadores, telesecundaria y técnica en la modalidad escolarizada.

Su antecedente obligatorio es la Educación Primaria y se proporciona a la población de 12 a 15 años de edad. Se cursa en tres años.

Su objetivo es preparar al educando con los conocimientos necesarios para que el egresado realice estudios del medio terminal o medio superior.

NIVEL EDUCATIVO, SOSTENIMIENTO Y SERVICIO	MOVIMIENTO Y APROVECHAMIENTO DE ALUMNOS POR GRADO												EGRESA- DOS a/
	TOTAL			PRIMERO			SEGUNDO			TERCERO			
	EXIS- TENCIA	APRO- BADOS	REPROBA- DOS b/	EXIS- TENCIA	APRO- BADOS	REPROBA- DOS b/	EXIS- TENCIA	APRO- BADOS	REPROBA- DOS b/	EXIS- TENCIA	APRO- BADOS	REPROBA- DOS b/	
EDUCACIÓN SECUNDARIA	40 677	31 769	8 908	14 324	11 338	2 986	13 844	10 532	3 312	12 509	9 899	2 610	9 899
FEDERAL TRANSFERIDO	35 905	27 905	8 000	12 698	9 970	2 728	12 156	9 223	2 933	11 051	8 712	2 339	8 712
GENERAL	9 564	6 916	2 648	3 364	2 423	941	3 234	2 297	937	2 966	2 196	770	2 196
PARA TRABAJADORES	101	58	43	21	16	5	46	23	23	34	19	15	19
TELESECUNDARIA	8 069	7 373	696	2 901	2 574	327	2 691	2 448	243	2 477	2 351	126	2 351
TÉCNICA	18 171	13 558	4 613	6 412	4 957	1 455	6 185	4 455	1 730	5 574	4 146	1 428	4 146
INDUSTRIAL	9 010	6 443	2 567	3 226	2 351	875	3 072	2 126	946	2 712	1 966	746	1 966
AGROPECUARIA	8 642	6 707	1 935	3 005	2 458	547	2 939	2 203	736	2 698	2 046	652	2 046
PESQUERA	519	408	111	181	148	33	174	126	48	164	134	30	134
FEDERAL	325	322	3	121	120	1	130	128	2	74	74		74
GENERAL (CONAFE)	325	322	3	121	120	1	130	128	2	74	74		74
ESTATAL	340	255	85	109	85	24	126	88	38	105	82	23	82
GENERAL	258	183	75	81	59	22	102	70	32	75	54	21	54
PARA TRABAJADORES	82	72	10	28	26	2	24	18	6	30	28	2	28
PARTICULAR	4 107	3 287	820	1 396	1 163	233	1 432	1 093	339	1 279	1 031	248	1 031
GENERAL	3 721	2 958	763	1 254	1 036	218	1 293	975	318	1 174	947	227	947
TÉCNICA INDUSTRIAL	386	329	57	142	127	15	139	118	21	105	84	21	84

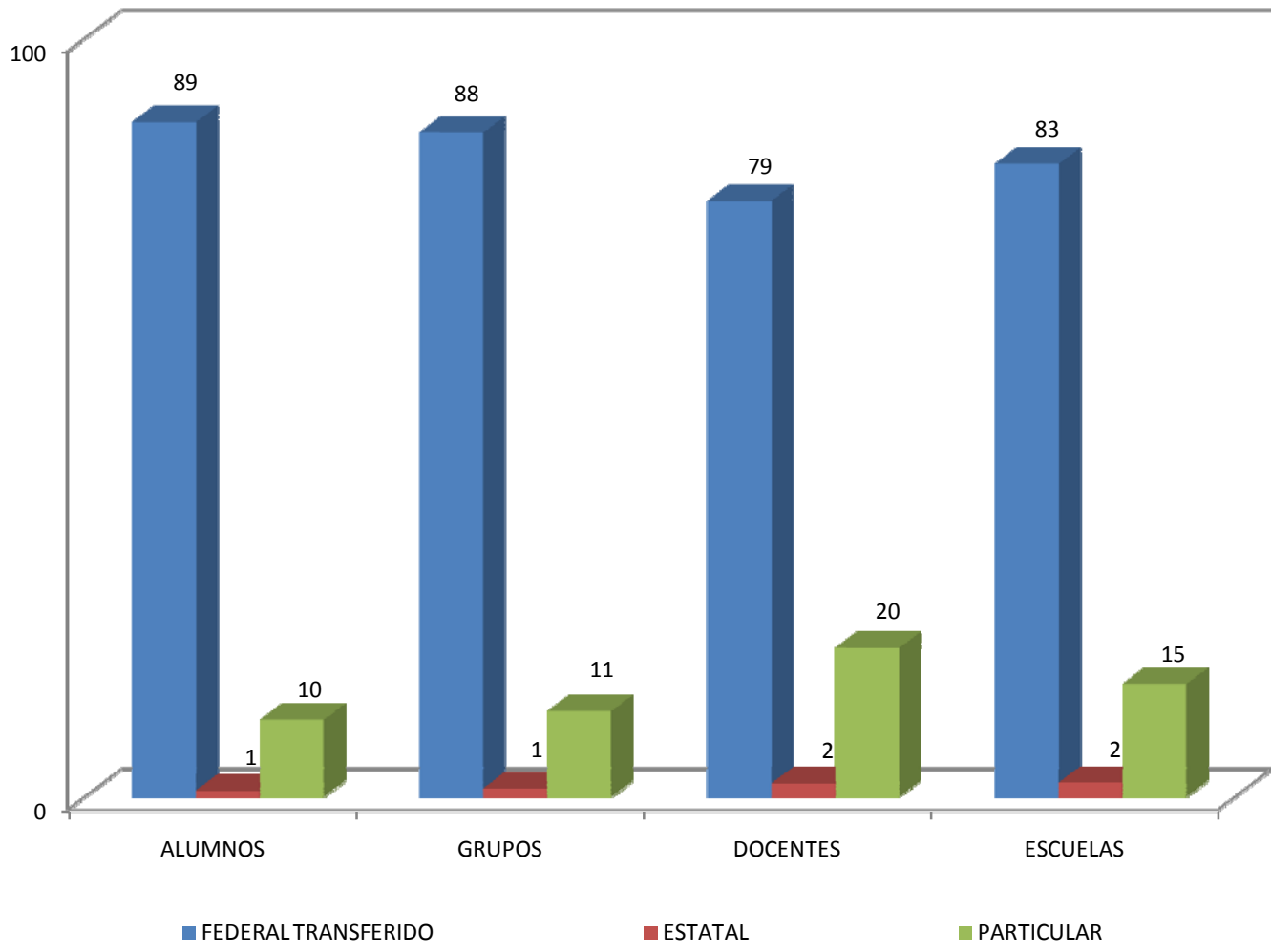
a/ Se refiere a los aprobados en todas sus asignaturas.

b/ Se refiere a los reprobados de 1 a 6 o más asignaturas.

NIVEL EDUCATIVO, SOSTENIMIENTO Y SERVICIO	PERSONAL POR FUNCIÓN							GRUPOS POR GRADO				ESCUE- LAS
	TOTAL	DIRECTIVO SIN GRUPO	PERSONAL DOCENTE				ADMINIS- TRATIVO	TOTAL	PRIMERO	SEGUNDO	TERCERO	
			TOTAL	DIRECTIVO CON GRUPO	DOCENTE	DOCENTE ESPECIAL a/						
EDUCACIÓN SECUNDARIA	4 169	168	2 784	159	1 923	702	1 217	1 648	565	559	524	291
FEDERAL TRANSFERIDO	3 281	120	2 161	141	1 480	540	1 000	1 382	474	466	442	222
GENERAL	951	34	613	-	425	188	304	297	101	101	95	22
PARA TRABAJADORES	41	1	25	-	20	5	15	10	4	3	3	1
TELESECUNDARIA	488	11	471	139	332	-	6	505	171	170	164	150
TÉCNICA	1 801	74	1 052	2	703	347	675	570	198	192	180	49
INDUSTRIAL	832	34	509	1	343	165	289	283	93	98	92	20
AGROPECUARIA	878	37	509	1	338	170	332	272	100	89	83	27
PESQUERA	91	3	34	-	22	12	54	15	5	5	5	2
FEDERAL	34	-	34	-	34	-	-	69	24	25	20	25
GENERAL (CONAFE)	34	-	34	-	34	-	-	69	24	25	20	25
ESTATAL	63	5	49	2	39	8	9	18	6	6	6	5
GENERAL	28	3	22	-	18	4	3	9	3	3	3	2
PARA TRABAJADORES	35	2	27	2	21	4	6	9	3	3	3	3
PARTICULAR	791	43	540	16	370	154	208	179	61	62	56	39
GENERAL	721	38	501	16	342	143	182	163	56	56	51	36
TÉCNICA INDUSTRIAL	70	5	39	-	28	11	26	16	5	6	5	3

a/ Incluye: profesor de educación física, actividades artísticas y actividades tecnológicas.

EDUCACIÓN SECUNDARIA



EDUCACIÓN PROFESIONAL

Nivel educativo que tiene como finalidad la formación de Profesionales Técnicos para las actividades industriales, comerciales y agropecuarias a fin de que puedan incorporarse a las actividades productivas.

Es de carácter terminal y se imparte a los egresados de secundaria, su duración varía de dos a cuatro años y no es equivalente al bachillerato.

NIVEL EDUCATIVO, SOSTENIMIENTO Y SERVICIO	MOVIMIENTO Y APROVECHAMIENTO DE ALUMNOS POR GRADO												EGRE- SADOS a/
	TOTAL			PRIMERO			SEGUNDO			TERCERO			
	EXIS- TENCIA	APRO- BADOS	REPROBA- DOS b/	EXIS- TENCIA	APRO- BADOS	REPROBA- DOS b/	EXIS- TENCIA	APRO- BADOS	REPROBA- DOS b/	EXIS- TENCIA	APRO- BADOS	REPROBA- DOS b/	
EDUCACIÓN PROFESIONAL MEDIA (TÉCNICOS)	1 325	546	779	552	220	332	400	137	263	373	189	184	196
ESTATAL	1 318	539	779	545	213	332	400	137	263	373	189	184	189
PROFESIONAL TÉCNICO	1 318	539	779	545	213	332	400	137	263	373	189	184	189
PARTICULAR	7	7		7	7	-	-	-	-	-	-	-	7

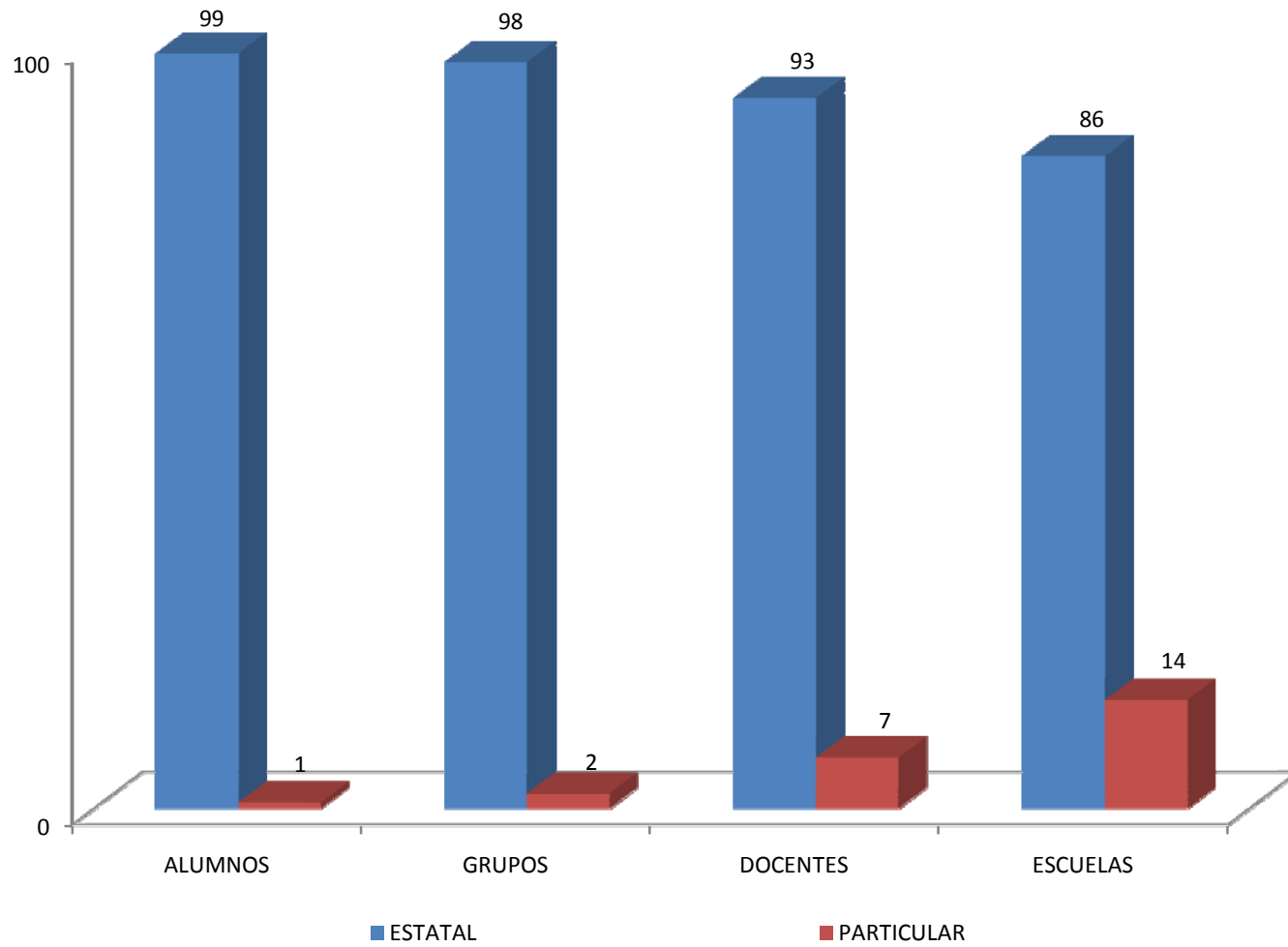
NIVEL EDUCATIVO, SOSTENIMIENTO Y SERVICIO	PERSONAL POR FUNCIÓN							GRUPOS POR GRADO				ESCU- LAS
	TOTAL	DIRECTIVO SIN GRUPO	PERSONAL DOCENTE				ADMINIS- TRATIVO	TOTAL	PRIMERO	SEGUNDO	TERCERO	
			TOTAL	DIRECTIVO CON GRUPO	DOCENTE	DOCENTE ESPECIAL c/						
EDUCACIÓN PROFESIONAL MEDIA (TÉCNICOS)	280	8	165	2	157	6	107	51	19	16	16	7
ESTATAL	267	8	154	-	148	6	105	50	18	16	16	6
PROFESIONAL TÉCNICO	267	8	154	-	148	6	105	50	18	16	16	6
PARTICULAR	13	-	11	2	9	-	2	1	1	-	-	1

a/ Se refiere a los aprobados en todas sus asignaturas.

b/ Se refiere a los reprobados de 1 a 5 asignaturas.

c/ Incluye: profesor de educación física, actividades artísticas, actividades tecnológicas e idiomas.

EDUCACIÓN PROFESIONAL



EDUCACIÓN MEDIA SUPERIOR

Este nivel educativo prepara a los egresados de secundaria en todas las áreas del conocimiento para que pueda elegir qué estudios de tipo superior cursar, es de carácter propedéutico y terminal.

El bachillerato general es propedéutico y se cursa en dos o tres años.

El bachillerato tecnológico es propedéutico y de opción terminal, la duración de este servicio es de tres años y se capacita a los educandos como técnicos calificados en las diversas ramas tecnológicas.

El Colegio de Bachilleres es propedéutico y de opción terminal, lo segundo significa que los alumnos reciben preparación como técnicos del nivel medio profesional. Los estudios en estos planteles se cursan en tres años.

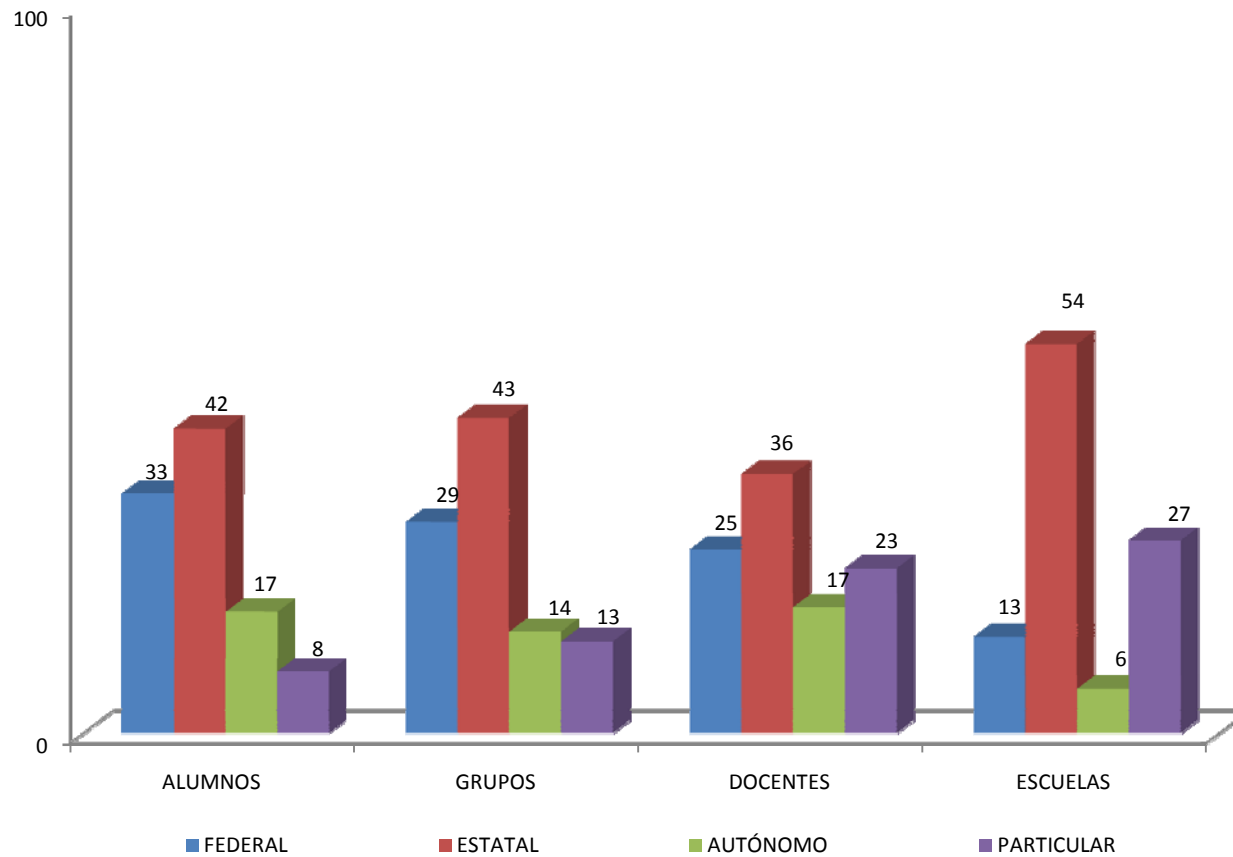
NIVEL EDUCATIVO, SOSTENIMIENTO Y SERVICIO	MOVIMIENTO Y APROVECHAMIENTO DE ALUMNOS POR GRADO												EGRESADOS a/
	TOTAL			PRIMERO			SEGUNDO			TERCERO			
	EXIS- TENCIA	APRO- BADOS	REPROBA- DOS b/	EXIS- TENCIA	APRO- BADOS	REPROBA- DOS b/	EXIS- TENCIA	APRO- BADOS	REPROBA- DOS b/	EXIS- TENCIA	APRO- BADOS	REPROBA- DOS	
EDUCACIÓN MEDIA SUPERIOR (BACHILLERATO)	23 350	12 075	11 275	9 122	3 907	5 215	7 471	3 528	3 943	6 757	4 640	2 117	4 640
FEDERAL	7 699	3 986	3 713	3 110	1 301	1 809	2 392	1 101	1 291	2 197	1 584	613	1 584
GENERAL	414	176	238	190	54	136	113	50	63	111	72	39	72
GENERAL POR COOPERACIÓN	132	64	68	24	10	14	30	10	20	78	44	34	44
TÉCNICO (CBTIS)	4 257	2 097	2 160	1 751	672	1 079	1 323	562	761	1 183	863	320	863
TÉCNICO (CBTA)	1 300	814	486	541	293	248	391	230	161	368	291	77	291
TÉCNICO (CET DEL MAR)	1 596	835	761	604	272	332	535	249	286	457	314	143	314
ESTATAL	9 779	4 777	5 002	3 803	1 565	2 238	3 182	1 391	1 791	2 794	1 821	973	1 821
GENERAL	1 023	478	545	441	165	276	311	155	156	271	158	113	158
GENERAL (COBACH)	4 223	2 115	2 108	1 593	677	916	1 396	666	730	1 234	772	462	772
GENERAL (EMSAD)	1 945	709	1 236	788	232	556	609	187	422	548	290	258	290
TÉCNICO (CECYTE)	2 318	1 364	954	888	462	426	787	365	422	643	537	106	537
TÉCNICO (CBTIS)	270	111	159	93	29	64	79	18	61	98	64	34	64
AUTÓNOMO	3 891	2 156	1 735	1 508	702	806	1 282	688	594	1 101	766	335	766
GENERAL	3 891	2 156	1 735	1 508	702	806	1 282	688	594	1 101	766	335	766
PARTICULAR	1 981	1 156	825	701	339	362	615	348	267	665	469	196	469
GENERAL	1 744	1 035	709	608	309	299	546	315	231	590	411	179	411
GENEAL (COBACH)	42	17	25	9	2	7	18	7	11	15	8	7	8
TÉCNICO(CBTIS)	195	104	91	84	28	56	51	26	25	60	50	10	50

a/ Se refiere a los aprobados en todas sus asignaturas.

NIVEL EDUCATIVO, SOSTENIMIENTO Y SERVICIO	PERSONAL POR FUNCIÓN						GRUPOS POR GRADO				ESCUELAS	
	TOTAL	DIRECTIVO SIN GRUPO	PERSONAL DOCENTE			ADMINISTRATIVO	TOTAL	PRIMERO	SEGUNDO	TERCERO		
			TOTAL	DIRECTIVO CON GRUPO	DOCENTE							DOCENTE ESPECIAL a/
EDUCACIÓN MEDIA SUPERIOR (BACHILLERATO)	3 105	119	2 001	46	1 589	366	985	832	297	277	258	98
FEDERAL	817	29	486	17	402	67	302	250	83	83	84	13
GENERAL	44	1	19	-	14	5	24	12	4	4	4	1
GENERAL POR COOPERACIÓN	25	1	12	-	8	4	12	4	1	1	2	1
TÉCNICO (CBTIS)	393	12	253	10	211	32	128	122	42	40	40	6
TÉCNICO (CBTA)	166	11	87	7	67	13	68	54	17	18	19	3
TÉCNICO (CET DEL MAR)	189	4	115	-	102	13	70	58	19	20	19	2
ESTATAL	1 224	50	714	9	599	106	460	361	135	123	103	53
GENERAL	185	5	137	2	122	13	43	35	14	12	9	4
GENERAL (COBACH)	534	19	300	4	230	66	215	141	55	47	39	20
GENERAL (EMSAD)	166	18	113	1	93	19	35	74	29	26	19	19
TÉCNICO (CECYTE)	279	8	120	-	116	4	151	97	33	33	31	8
TÉCNICO (CBTIS)	60	-	44	2	38	4	16	14	4	5	5	2
AUTÓNOMO	459	8	347	9	257	81	104	116	42	37	37	6
GENERAL	459	8	347	9	257	81	104	116	42	37	37	6
PARTICULAR	605	32	454	11	331	112	119	105	37	34	34	26
GENERAL	514	26	395	9	287	99	93	85	30	27	28	21
GENERAL (COBACH)	16	1	12	1	8	3	3	3	1	1	1	1
TÉCNICO (CBTIS)	75	5	47	1	36	10	23	17	6	6	5	4

a/ Incluye: al profesor de educación física, actividades artísticas, actividades tecnológicas e idiomas.

EDUCACIÓN MEDIA SUPERIOR



EDUCACIÓN SUPERIOR

La Educación Superior corresponde al último tipo del Sistema Educativo Nacional. Tiene como requisito de ingreso los estudios de bachillerato o su equivalente.

Su objetivo general es la formación de profesionales en todas las ramas del conocimiento. Se cursa en cuatro a seis años.

Comprende Normal Superior y Superior (Licenciatura , Especialidad, Maestría y Doctorado); también incluye los estudios de Técnico Especializado que pueden derivarse del plan de estudios de una licenciatura pero no son equivalentes a ésta.

NIVEL EDUCATIVO, SOSTENIMIENTO Y SERVICIO	MOVIMIENTO Y APROVECHAMIENTO DE ALUMNOS POR GRADO										EGRESADOS a/
	TOTAL		PRIMERO		SEGUNDO		TERCERO		CUARTO		
	EXISTENCIA	APROBADOS	EXIS- TENCIA	APRO- BADOS	EXIS- TENCIA	APRO- BADOS	EXIS- TENCIA	APRO- BADOS	EXIS- TENCIA	APRO- BADOS	
NORMAL SUPERIOR	1 348	1 308	374	360	311	294	276	270	387	384	384
LICENCIATURA	1 348	1 308	374	360	311	294	276	270	387	384	384
FEDERAL TRANSFERIDO	352	344	99	97	82	80	83	80	88	87	87
LIC. EN EDUC. PRIMARIA	239	233	50	50	47	45	69	66	73	72	72
LIC. EN INFORMÁTICA	64	63	24	23	11	11	14	14	15	15	15
LIC. EN PRIMARIA BILINGÜE	49	48	25	24	24	24	-	-	-	-	-
ESTATAL	908	877	228	217	207	192	191	188	282	280	280
LIC. EN EDUC. PREESCOLAR	245	241	71	68	66	66	50	49	58	58	58
LIC. EN EDUC. PRIMARIA	320	313	74	72	76	71	75	75	95	95	95
LIC. EN EDUC. SECUNDARIA	175	174	34	34	21	21	30	30	90	89	89
LIC. EN EDUC. FÍSICA	73	57	24	18	20	12	11	10	18	17	17
LIC. EN EDUC. ESPECIAL	95	92	25	25	24	22	25	24	21	21	21
PARTICULAR	88	87	47	46	22	22	2	2	17	17	17
LIC. EN EDUC. PREESCOLAR	23	23	11	11	6	6	-	-	6	6	6
LIC. EN EDUC. PRIMARIA	65	64	36	35	16	16	2	2	11	11	11

Nota: En este nivel educativo, a fin de cursos únicamente se reportan los cursos ordinarios.

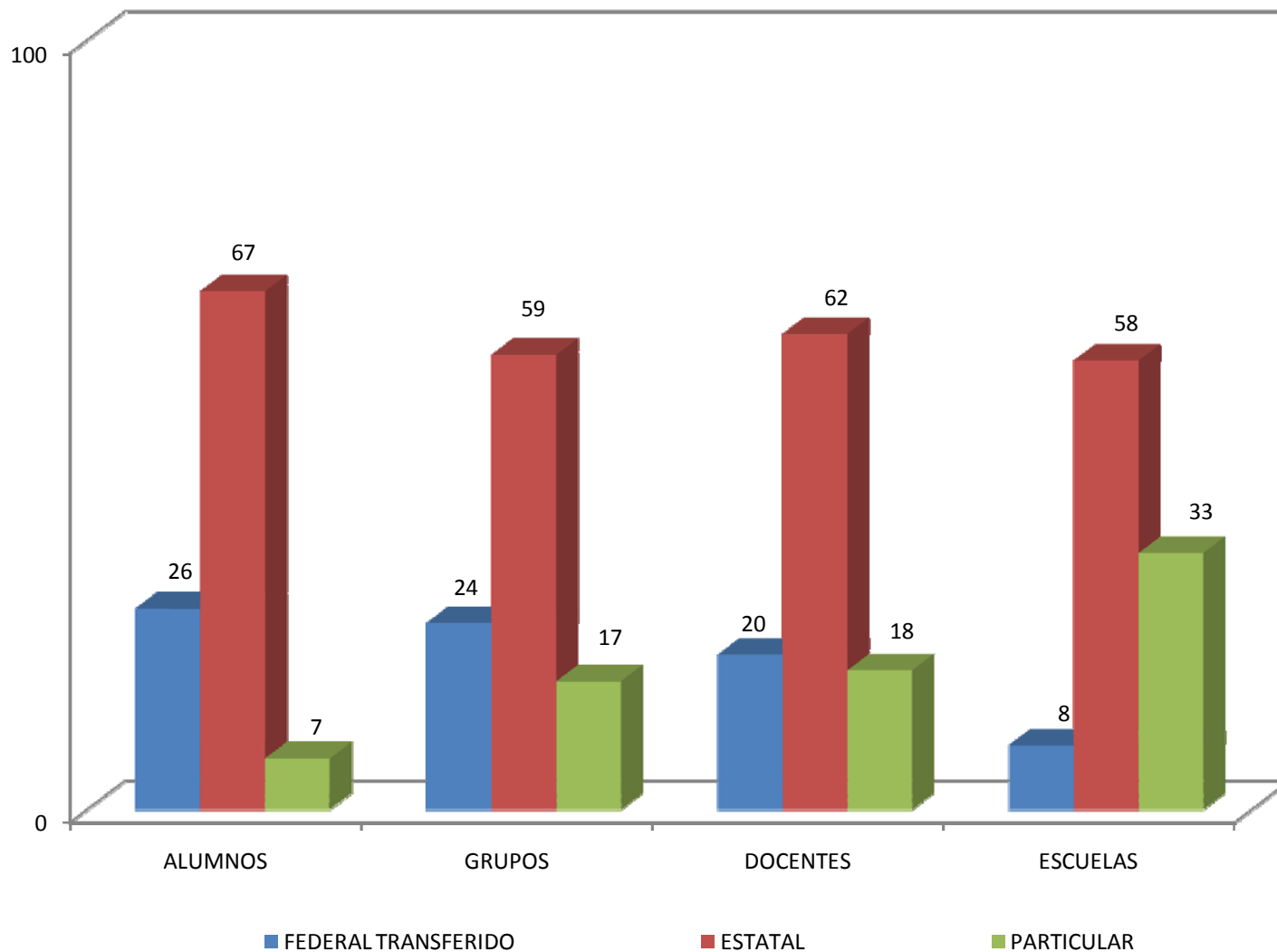
a/ Se refiere a los aprobados en todas sus asignaturas.

NIVEL EDUCATIVO, SOSTENIMIENTO Y SERVICIO	PERSONAL POR FUNCIÓN						GRUPOS POR GRADO					ESCUE- LAS	
	TOTAL	DIRECTIVO SIN GRUPO	PERSONAL DOCENTE			ADMINIS- TRATIVO	TOTAL	PRIMERO	SEGUNDO	TERCERO	CUARTO		
			TOTAL	DIRECTIVO CON GRUPO	DOCENTE								DOCENTE ESPE- CIAL a/
NORMAL SUPERIOR	346	21	199	8	177	14	126	66	18	16	15	17	12
LICENCIATURA	346	21	199	8	177	14	126	66	18	16	15	17	12
FEDERAL TRANSFERIDO b/	99	1	40	3	35	2	58	16	4	4	4	4	1
ESTATAL	195	13	123	5	112	6	59	39	10	9	10	10	7
LIC. EN EDUC. PREESCOLAR	57	3	37	2	32	3	17	11	3	3	3	2	2
LIC. EN EDUC. PRIMARIA	67	6	36	-	33	3	25	12	3	3	3	3	2
LIC. EN EDUC. SECUNDARIA	32	2	24	-	24		6	8	2	1	2	3	1
LIC. EN EDUC. FÍSICA	28	1	16	2	14	-	11	4	1	1	1	1	1
LIC. EN EDUC. ESPECIAL	11	1	10	1	9	-	-	4	1	1	1	1	1
PARTICULAR	52	7	36		30	6	9	11	4	3	1	3	4
LIC. EN EDUC. PREESCOLAR	22	3	14	-	12	2	5	4	2	1		1	2
LIC. EN EDUC. PRIMARIA	30	4	22	-	18	4	4	7	2	2	1	2	2

a/ Incluye: profesor de educación física, actividades artísticas y actividades tecnológicas.

b/ En la columna docente por función no se reporta información por especialidad, debido a que un docente puede atender una o más licenciaturas y/o posgrados en la misma institución y escuela.

EDUCACIÓN SUPERIOR



ANEXO

EDUCACIÓN INICIAL NO ESCOLARIZADO

Este proceso educativo se proporciona a través de los promotores especializados, con el objeto de capacitar a jóvenes y parejas para su formación como promotores en capacitación y de esta manera orientar a los padres de familia que radican en el medio rural, sobre la atención a menores de edad.

EDUCACIÓN ESPECIAL

Este proceso educativo se imparte a niños y jóvenes, que por sus características físicas o psíquicas, sufren dificultades para progresar en la escuela regular e integrarse a la sociedad, requieren de servicios especializados que les permita desarrollar sus posibilidades como personas autónomas, y propiciar su integración y participación en la sociedad.

EDUCACIÓN PARA ADULTOS

Proceso educativo que se proporciona, principalmente a través de sistemas de educación abierta, a personas de 15 años o más que requieran de alfabetización, instrucción primaria, secundaria y capacitación para el trabajo.

Su creación obedece a la necesidad de contribuir a la solución de la problemática social y rezago educativo, son escuelas abiertas a la comunidad; entre estos servicios se encuentran los Centros de Educación Básica para Adultos (CEBAS) y las Misiones Culturales.

NIVEL EDUCATIVO, SOSTENIMIENTO Y SERVICIO	NIÑOS ATENDIDOS			EDUCADORES COMUNITARIOS	TOTAL DE PADRES DE FAMILIA ATENDIDOS	ESCUELAS
	TOTAL	HOMBRES	MUJERES			
EDUCACIÓN INICIAL (NO ESCOLARIZADA)	7 329	3 726	3 603	362	7 726	52
FEDERAL TRANSFERIDO	7 280	3 704	3 576	356	7 685	46
COMUNITARIO	3 894	1 974	1 920	218	3 581	22
INDÍGENA	3 386	1 730	1 656	138	4 104	24
FEDERAL	49	22	27	6	41	6
COMUNITARIO	49	22	27	6	41	6

NIVEL EDUCATIVO, INSTITUCIÓN, SOSTENIMIENTO Y SERVICIO	POBLACIÓN ATENDIDA												DOCENTES a/	ESCUELAS
	TOTAL			ALFABETIZACIÓN			PRIMARIA			SECUNDARIA				
	INSCRIPCIÓN	EXISTENCIA	EGRESADOS	INSCRIPCIÓN	EXISTENCIA	EGRESADOS	INSCRIPCIÓN	EXISTENCIA	EGRESADOS	INSCRIPCIÓN	EXISTENCIA	EGRESADOS		
EDUCACIÓN PARA ADULTOS	1 782	1 528	597	58	45	7	248	225	24	267	245	47	88	22
CEBAS	446	421	60	14	9	-	197	190	24	235	222	36	34	16
FEDERAL TRANSFERIDO	385	360	58	12	7	-	170	163	22	203	190	36	30	14
FEDERAL (OTRA SECRETARÍA) b/	49	49		2	2	-	15	15	-	32	32	-	3	1
ESTATAL	12	12	2	-	-	-	12	12	2	-	-	-	1	1
MISIONES CULTURALES	1 336	1 107	537	44	36	7	51	35		32	23	11	54	6
FEDERAL TRANSFERIDO	1 336	1 107	537	44	36	7	51	35		32	23	11	54	6
EDUCACIÓN	127	94	18	44	36	7	51	35	-	32	23	11	54	6
SALUD	428	323	160	-	-	-	-	-	-	-	-	-	-	-
ACT. RECREATIVAS	174	161	82	-	-	-	-	-	-	-	-	-	-	-
ARTES Y OFICIOS	496	426	239	-	-	-	-	-	-	-	-	-	-	-
OPCIONAL	111	103	38	-	-	-	-	-	-	-	-	-	-	-

Nota: Para que el total de egresados de educación para adultos cuadre horizontal y verticalmente es necesario sumarle los totales de misiones culturales debido a que estos no se reportan por nivel educativo (alfabetización, primaria...).

a/ Incluye: directivo con grupo y docente.

b/ Se refiere a la Secretaría de la Defensa Nacional.

NIVEL EDUCATIVO, SOSTENIMIENTO Y SERVICIO	TOTAL DE ALUMNOS				PERSONAL POR FUNCIÓN							GRUPOS	ESCUE- LAS
	INSCRIP- CIÓN	EXISTEN- CIA	APROBA- DOS	EGRESA- DOS	TOTAL	DIRECTIVO SIN GRUPO	TOTAL	PERSONAL DOCENTE			ADMINIS- TRATIVO		
								DIRECTIVO CON GRUPO	DOCENTE	PARA DOCENTE			
EDUCACIÓN ESPECIAL (FEDERAL TRANSFERIDO)	7 784	7 657	6 983	812	897	69	698	3	470	225	130	347	72
CENTROS DE ATENCIÓN MÚLTIPLE	1 068	990	527	84	248	17	178	-	119	59	53	192	17
CENTROS DE INTERVENCIÓN TEMPRANA	1 068	990	527	84	248	17	178	-	119	59	53	192	17
UNIDAD DE SERVICIOS DE APOYO A LA EDUCACIÓN REGULAR	6 297	6 297	6 297	605	570	47	460	2.00	302	156	63	ND	49
UNIDAD DE SERVICIOS A NIÑOS Y JÓVENES SOBRESALIENTES	165	165	165	19	13	2	10	-	6	4	1	ND	2
UNIDAD DE SERVICIOS DE EDUCACIÓN ESPECIAL	6 132	6 132	6 132	586	557	45	450	2	296	152	62	ND	47
CENTROS DE ATENCIÓN PSICOPEDAGOGICA DE EDUCACIÓN PREESCOLAR (CAPEP)	419	370	159	123	79	5	60	1	49	10	14	155	6

RESUMEN DEL SISTEMA EDUCATIVO DE LA ENTIDAD POR NIVEL EDUCATIVO

NIVEL EDUCATIVO	MOVIMIENTO Y APROVECHAMIENTO DE ALUMNOS POR GRADO								
	TOTAL			PRIMERO			SEGUNDO		
	EXISTENCIA	APROBADOS	REPROBADOS b/	EXIS-TENCIA	APRO-BADOS	REPROBA-DOS b/	EXIS-TENCIA	APRO-BADOS	REPROBA-DOS b/
TOTAL	233 224	202 615	20 962	42 822	32 630	8 533	56 241	46 297	7 518
INICIAL	2 252	2 252	-	479	479	-	854	854	-
PREESCOLAR	34 761	33 378	-	26	19	-	15 133	14 350	-
PRIMARIA	102 265	96 238	-	17 945	16 307	-	18 228	16 602	-
FORMACIÓN PARA EL TRABAJO	27 246	25 049	-	-	-	-	-	-	-
SECUNDARIA	40 677	31 769	8 908	14 324	11 338	2 986	13 844	10 532	3 312
PROFESIONAL TÉCNICO	1 325	546	779	552	220	332	400	137	263
MEDIA SUPERIOR (BACHILLERATO)	23 350	12 075	11 275	9 122	3 907	5 215	7 471	3 528	3 943
NORMAL SUPERIOR	1 348	1 308	-	374	360	-	311	294	-

NIVEL EDUCATIVO	MOVIMIENTO Y APROVECHAMIENTO DE ALUMNOS POR GRADO									EGRESADOS a/
	TERCERO			CUARTO		QUINTO		SEXTO		
	EXIS-TENCIA	APRO-BADOS	REPROBA-DOS b/	EXIS-TENCIA	APRO-BADOS	EXIS-TENCIA	APRO-BADOS	EXIS-TENCIA	APRO-BADOS	
TOTAL	57 244	50 602	4 911	17 152	16 299	16 570	15 923	15 949	15 815	75093
INICIAL	919	919	-	-	-	-	-	-	-	919
PREESCOLAR	19 602	19 009	-	-	-	-	-	-	-	18191
PRIMARIA	16 808	15 676	-	16 765	15 915	16 570	15 923	15 949	15 815	15815
FORMACIÓN PARA EL TRABAJO	-	-	-	-	-	-	-	-	-	25049
SECUNDARIA	12 509	9 899	2 610	-	-	-	-	-	-	9899
PROFESIONAL TÉCNICO	373	189	184	-	-	-	-	-	-	196
MEDIA SUPERIOR (BACHILLERATO)	6 757	4 640	2 117	-	-	-	-	-	-	4640
NORMAL SUPERIOR	276	270	-	387	384	-	-	-	-	384

Nota: Para efectos de que el total coincida vertical y horizontalmente es necesario agregar horizontalmente los totales de formación para el trabajo ya que en este nivel educativo no se reportan alumnos por grado.

a/ Se refiere a los aprobados en todas sus asignaturas.

b/ Se refiere a los reprobados de 1 a 5 asignaturas.

NIVEL EDUCATIVO	PERSONAL POR FUNCIÓN								
	TOTAL	DIRECTIVO SIN GRUPO	PERSONAL DOCENTE			ADMINISTRATIVO	ESPECIAL	OTROS	
			TOTAL	DIRECTIVO CON GRUPO	DOCENTE				DOCENTE ESPECIAL a/
TOTAL	18 666	1 038	12 725	899	9 771	2 055	4 821	78	4
INICIAL b/	791	62	392	-	368 ^{c/}	24	269	64	4
PREESCOLAR	2 913	235	1 904	299	1 218	387	774	-	-
PRIMARIA	6 243	349	4 769	327	3 886	556	1 125	-	-
FORMACIÓN PARA EL TRABAJO	819	76	511	58	453	-	218	14	-
SECUNDARIA	4 169	168	2 784	159	1 923	702	1 217	-	-
PROFESIONAL TÉCNICO	280	8	165	2	157	6	107	-	-
MEDIA SUPERIOR (BACHILLERATO)	3 105	119	2 001	46	1 589	366	985	-	-
NORMAL SUPERIOR	346	21	199	8	177	14	126	-	-

NIVEL EDUCATIVO	GRUPOS POR GRADO							ESCUELAS
	TOTAL	PRIMERO	SEGUNDO	TERCERO	CUARTO	QUINTO	SEXTO	
TOTAL	12 130	1 905	2 631	2 823	946	916	904	2 008
INICIAL b/	182	44	64	74	-	-	-	31
PREESCOLAR	1 751	2	730	1 019	-	-	-	709
PRIMARIA	5 595	960	969	917	929	916	904	785
FORMACIÓN PARA EL TRABAJO	2 005	-	-	-	-	-	-	75
SECUNDARIA	1 648	565	559	524	-	-	-	291
PROFESIONAL TÉCNICO	51	19	16	16	-	-	-	7
MEDIA SUPERIOR (BACHILLERATO)	832	297	277	258	-	-	-	98
NORMAL SUPERIOR	66	18	16	15	17	-	-	12

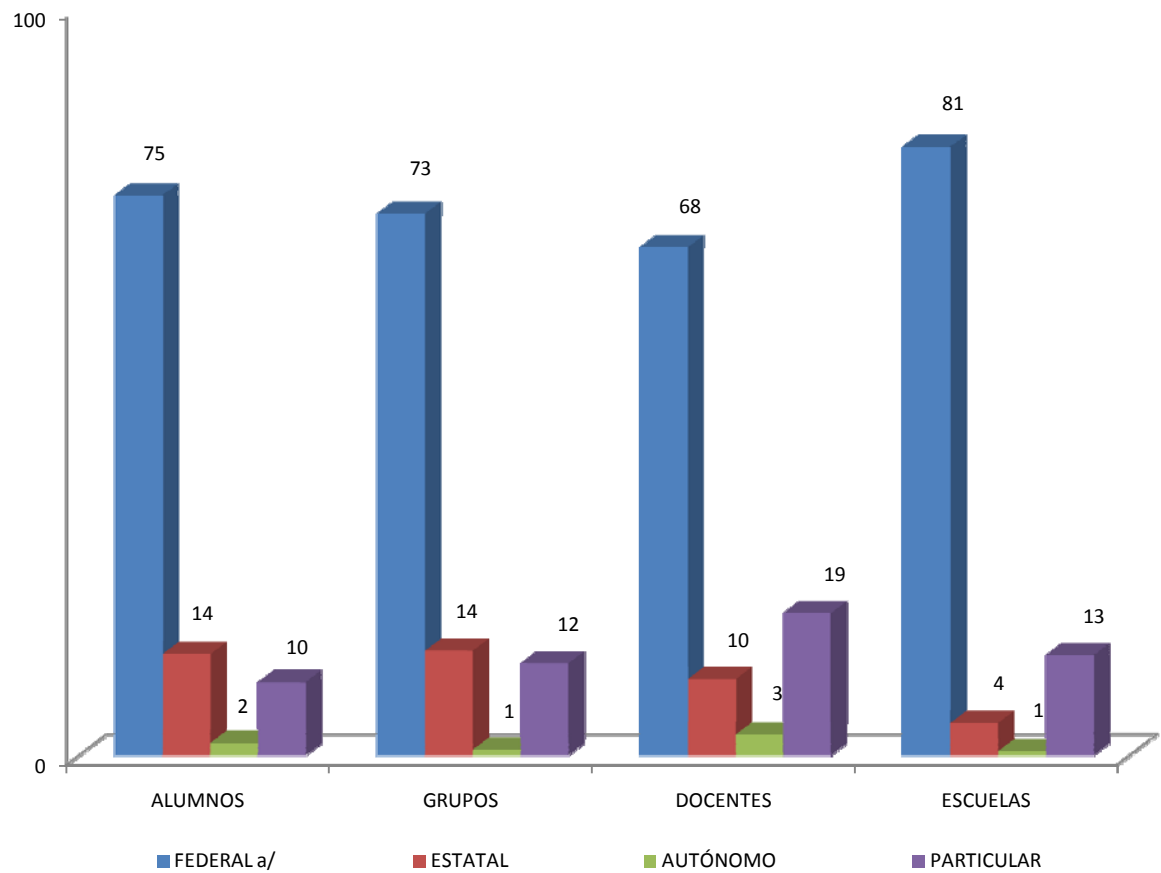
Nota: Para que el total de grupos cuadre horizontal y verticalmente es necesario sumar el total de grupos de formación para el trabajo horizontalmente, debido a que en este nivel educativo no se reportan grupos por grado.

a/ Incluye : profesor de educación física, actividades artísticas, actividades tecnológicas e idiomas.

b/ Se refiere a lactantes y maternas.

c/ Se refiere al asistente educativo, educadora y puericultista.

TOTAL



a/ Incluye federal transferido y federal.

DESCRIPCIÓN DE SIGLAS

SIGLAS Y ABREVIATURAS

DESCRIPCIÓN

CENDI	Centro de Desarrollo Infantil.
DIF	Desarrollo Integral de la Familia.
IMSS	Instituto Mexicano del Seguro Social.
ISSSTE	Instituto de Seguridad y Servicio Social para los Trabajadores del Estado.
NA	No Aplicable
ND	No Disponible
O.D.	Organismo Descentralizado.
SRA	Secretaría de Reforma Agraria
S.S.	Sistema Semiescolarizado.

COLOFÓN La presente edición de Estadística Básica del Sistema Educativo. Inicio y Fin de cursos 2006-2007, fue elaborada por el Departamento de Sistemas de Información Estadística de la Secretaría de Educación, Cultura y Deporte del Gobierno del Estado de Campeche.

INICIAL	ALUMNOS	GRUPOS	DOCENTES	ESCUELAS
FEDERAL TRANSFERIDO	402	25	71	5
FEDERAL (OTRAS SECRETARÍA:	350	19	70	3
ESTATAL	178	12	31	3
PARTICULAR	1497	113	220	20
	2427	169	392	31

GRAFICA INICIAL	ALUMNOS	GRUPOS	DOCENTES	ESCUELAS
FEDERAL TRANSFERIDO	17	15	18	16
FEDERAL (OTRAS SECRETARÍA:	14	11	18	10
ESTATAL	7	7	8	10
PARTICULAR	62	67	56	64

100

GRAFICA DE PREESCOLAR	ALUMNOS	GRUPOS	DOCENTES	ESCUELAS
TRANSFERIDO GENERAL	24349	1029	1126	304
TRANSFERIDO INDÍGENA	4270	271	206	119
FEDERAL	1696	187	133	177
PARTICULAR	3231	176	343	70
	33546	1663	1808	670

GRAFICA DE PREESCOLAR	ALUMNOS	GRUPOS	DOCENTES	ESCUELAS	
FEDERAL TRANSFERIDO GENE	73	62	62	45	73
FEDERAL TRANSFERIDO INDÍGE	13	16	11	18	14
FEDERAL	5	12	7	26	5
PARTICULAR	10	11	19	10	8
	100	100			100

PRIMARIA	ALUMNOS	GRUPOS	DOCENTES	ESCUELAS
TRANSFERIDO GENERAL	92639	4520	3991	577
TRANSFERIDO INDÍGENA	2731	305	132	51
FEDERAL	786	421	111	109
PARTICULAR	6109	349	535	48
	102265	5595	4769	785

GRAFICA DE PRIMARIA	ALUMNOS	GRUPOS	DOCENTES	ESCUELAS	
FEDERAL TRANSFERIDO GENE	90	81	84	74	91
FEDERAL TRANSFERIDO INDÍGE	3	6	3	6	3
FEDERAL	1	7	2	13	1
PARTICULAR	6	6	11	6	5

100 100 100 99 100

SECUNDARIA	ALUMNOS	GRUPOS	DOCENTES	ESCUELAS
FEDERAL TRANSFERIDO	35905	1382	2161	222
ESTATAL	340	18	49	5
PARTICULAR	4107	179	540	39
	40352	1579	2750	266

GRAFICA DE SECUNDARIA	ALUMNOS	GRUPOS	DOCENTES	ESCUELAS	
FEDERAL TRANSFERIDO	89	88	79	83	90
ESTATAL	1	1	2	2	1
PARTICULAR	10	11	20	15	9
	100	100	100	100	100
MEDIA TERMINAL	ALUMNOS	GRUPOS	DOCENTES	ESCUELAS	
ESTATAL	1318	50	154	6	
PARTICULAR	7	1	11	1	
	1325	51	165	7	
	ALUMNOS	GRUPOS	DOCENTES	ESCUELAS	
ESTATAL	99	98	93	86	98
PARTICULAR	1	2	7	14	2
	100	100	100	100	100
MEDIA SUPERIOR	ALUMNOS	GRUPOS	DOCENTES	ESCUELAS	
FEDERAL	7699	250	486	13	
ESTATAL	9779	361	714	53	
AUTÓNOMO	3891	116	347	6	
PARTICULAR	1981	105	454	26	
	23350	832	2001	98	
	ALUMNOS	GRUPOS	DOCENTES	ESCUELAS	
FEDERAL	33	29	25	13	34
ESTATAL	42	43	36	54	40
AUTÓNOMO	17	14	17	6	16
PARTICULAR	8	13	23	27	10
					100
NORMAL SUPERIOR	ALUMNOS	GRUPOS	DOCENTES	ESCUELAS	
FEDERAL TRANSFERIDO	352	16	40	1	
ESTATAL	908	39	123	7	
PARTICULAR	88	11	36	4	
	1348	66	199	12	
GRÁFICA NORMAL SUPERIOR	ALUMNOS	GRUPOS	DOCENTES	ESCUELAS	
FEDERAL TRANSFERIDO	26	24	20	8	24
ESTATAL	67	59	62	58	65
PARTICULAR	7	17	18	33	11
					100
TOTAL	ALUMNOS	GRUPOS	DOCENTES	ESCUELAS	
FEDERAL	173798	8674	8565	1584	
ESTATAL	31476	1675	1288	84	
AUTÓNOMO	3891	116	347	6	
PARTICULAR	22694	1495	2395	270	
	231859	11960	12595	1944	
	ALUMNOS	GRUPOS	DOCENTES	ESCUELAS	
FEDERAL a/	75	73	68	81	77
ESTATAL	14	14	10	4	12
AUTÓNOMO	2	1	3	1	2
PARTICULAR	10	12	19	13	9

	100	100	100	100	100
CAPACITACIÓN	ALUMNOS	GRUPOS	DOCENTES	ESCUELAS	
FEDERAL	2619	249	38	3	
ESTATAL	18953	1195	217	10	
PARTICULAR	5674	561	256	62	
	27246	2005	511	75	
	ALUMNOS	GRUPOS	DOCENTES	ESCUELAS	
FEDERAL	10	12	7	4	11
ESTATAL	70	60	42	13	66
PARTICULAR	21	28	50	83	23
					100
	alumn	gpos	dctes	esc	
fed.	590	29	84	5	
	23577	1249	1177	409	
	1185	144	132	144	
	98787	4882	4114	641	
	1251	439	175	174	
	3129	212	37	3	
	33473	1184	1918	186	
	7281	248	495	15	
	446	14	29	1	
	169719	8401	8161	1578	
est	203	10	27	2	
	8843	495	187	14	
	703	23	175	7	
	1010	37	103	5	
	6361	223	617	36	
	1847	50	138	7	
	18967	838	1247	71	
auto. Y o.s.	285	16	46	2	
	3610	110	248	7	
	3895	126	294	9	
part.	1036	71	142	14	
	1696	95	149	25	
	4184	202	309	31	
	5020	353	229	50	
	3046	107	320	25	
	9	3	17	1	
	1254	66	243	15	
	665	24	74	6	
	16910	921	1483	167	
	209491	10286	11185	1825	