

**Gobierno del Estado de Campeche
Secretaría de Educación, Cultura y Deporte**

Estadística Básica del Sistema Educativo

Inicio de Cursos 2005 - 2006

05079e Estadística Básica del Sistema Educativo --/ Secretaría de Educación,Cultura y Deporte ---/ Estadística Básica del Sistema Educativo.-/ Inicio y Fin de Cursos 2005 - 2006 ---/ Gobierno del Estado de Campeche., Camp. (México) 2006.

84 Pag. 21 Cm. formato italiano, contiene cuadros sinópticos y gráficos relativos al sistema educativo.-

ISBN:

1. Estadística Básica 2. Secretaría de Educación, Cultura y Deporte 3. Gobierno del Estado.

I- Periodicidad Anual. II- Departamento de Sistemas de Información Estadística. III- Compilación.- IV- t.

CONTENIDO

INICIO DE CURSOS 2005-2006

INTRODUCCIÓN	5
ORIENTACIONES GENERALES	7
EDUCACIÓN INICIAL	9
EDUCACIÓN PREESCOLAR	12
EDUCACIÓN PRIMARIA	15
EDUCACIÓN SECUNDARIA	19
EDUCACIÓN PROFESIONAL MEDIA (TÉCNICOS)	23
EDUCACIÓN MEDIA SUPERIOR (BACHILLERATO)	26
EDUCACIÓN SUPERIOR	30
ANEXO	36
RESUMEN DEL SISTEMA EDUCATIVO DE LA ENTIDAD	39

FIN DE CURSOS 2005-2006

EDUCACIÓN INICIAL	45
EDUCACIÓN PREESCOLAR	48
EDUCACIÓN PRIMARIA	51
FORMACIÓN PARA EL TRABAJO	55
EDUCACIÓN SECUNDARIA	58
EDUCACIÓN PROFESIONAL MEDIA (TÉCNICOS)	62
EDUCACIÓN MEDIA SUPERIOR (BACHILLERATO)	65
EDUCACIÓN SUPERIOR	69
ANEXO	73
RESUMEN DEL SISTEMA EDUCATIVO DE LA ENTIDAD	76
ABREVIATURAS Y SIGLAS	80



C.P. JORGE CARLOS HURTADO VALDEZ
Gobernador Constitucional del Estado

PROFR. JOSÉ DEL C. SOBERANIS GONZÁLEZ
Secretario de Educación, Cultura y Deporte

LIC. ROSA MARGARITA ROSADO MATOS
Subsecretario de Planeación, Programación y Evaluación

ING. PILAR G. FLORES BARANDA
Directora de Planeación y Programación

ING. MANUEL JESÚS TAMAY PUCH
Jefe del Departamento de Sistemas de Información Estadística

INTRODUCCIÓN

La Secretaría de Educación Cultura y Deporte del Gobierno de Estado (SECUD), con la finalidad de presentar los datos estadísticos fundamentales que apoyen las tareas de planeación del sector educativo, a través del Departamento de Sistemas de Información Estadística, integra, edita y difunde, cada período escolar, en su inicio y fin de cursos, información estadística sobre los aspectos más relevantes del Sistema Educativo de la Entidad.

Este documento trata sobre los datos estadísticos del período escolar 2005 - 2006; y los presenta en dos partes, la primera expone la información al inicio de cursos de los niveles educativos: inicial escolarizado, preescolar, primaria, secundaria, técnicos, bachillerato, normal superior, técnico superior, licenciatura y posgrado así como un anexo, cuyos datos no se incluyen en los totales del estado, con la información de educación inicial no escolarizada, especial y educación para adultos. Como segunda parte presenta la información de fin de cursos de los niveles mencionados anteriormente a excepción de técnico superior, licenciatura y posgrado, que únicamente informan al inicio de cursos, e incluye capacitación para el trabajo que solo reporta a fin de cursos; finalmente se proporciona una descripción de las siglas y abreviaturas utilizadas.

ORIENTACIONES GENERALES

El Sistema de Estadísticas Continuas (SEC) opera en forma desconcentrada por conducto de la Secretaría de Educación, Cultura y Deporte del Gobierno del Estado y genera un gran volumen de información necesaria para los diferentes procesos de planeación y la toma de decisiones:

Contenido Este fascículo presenta los datos estadísticos más relevantes del Sistema Educativo de la Entidad, a saber: *alumnos y grupos por grado, personal por función y escuelas*. Dicha información comprende los tres tipos educativos y se presenta separada por nivel, sostenimiento y servicio educativo.

Definiciones

Modalidad Educativa: Es la forma como se imparte la educación en sus diferentes niveles educativos. Puede ser *escolar, no escolarizada y mixta*.

Tipo Educativo: Es una etapa general de educación sistemática cuyo programa completo proporciona a los alumnos determinada preparación formativa e informativa. El Sistema Educativo Nacional comprende tres tipos: *básico, media superior y superior*.

Nivel Educativo: Es una división de los tipos educativos y una etapa particular de educación sistemática. Cuando los alumnos egresan reciben un documento que acredita los estudios que cursaron. Son niveles educativos: *Educación Inicial, Preescolar, Primaria, Terminal Elemental, Secundaria, Media Terminal, Media Superior, Normal Superior y Superior*.

Servicio Educativo: Es una división de los niveles educativos, comprenden estudios equivalentes entre sí dentro de un mismo nivel (excepto el posgrado), pero se diferencian por el contenido y la orientación de sus programas o por los métodos de sus enseñanzas. Son Servicios Educativos, por ejemplo, en Preescolar: *Jardín de Niños, Indígena y Cursos Comunitarios*; en Primaria: *General, Indígena y Cursos Comunitarios*; en Terminal Elemental: *Capacitación para el Trabajo*; en Secundaria: *General, para Trabajadores, Telesecundaria y Técnicas*; en Media Terminal: *Profesional Técnico*; en Media Superior: *Bachillerato*; y en Superior: *Técnico Especializado, Licenciatura en Educación Normal, Licenciatura Universitaria y Tecnológica, Especialidad, Maestría y Doctorado*.

Sostenimiento Administrativo: Subordinación que guarda un establecimiento escolar con respecto al organismo del cual depende económicamente para su funcionamiento. Son sostenimientos: *Federal, Federal Transferido, Estatal, Particular, Autónomo*.

Nota: Por instrucciones de la Dirección General de Análisis y Sistemas de Información el levantamiento de la información estadística correspondiente a Formación para el Trabajo, desde el ciclo escolar 1996/97, únicamente se lleva a cabo a fin de cursos, debido a la diversidad de períodos de duración de los diferentes cursos y con la finalidad de obtener datos confiables y congruentes.

A partir del ciclo escolar 1997/98, las escuelas de la Comisión Mexicana de Ayuda a Refugiados (COMAR) son administradas por la Secretaría de Educación, Cultura y Deporte del Gobierno del Estado a través de la Subdirección de Educación Primaria, por lo que su información estadística se incluye en el sostenimiento federal transferido.

A partir del fin de cursos 1999 - 2000, los CONALEP (Colegio Nacional de Educación Profesional Técnica), en convenio celebrado entre el Gobierno Federal y el Gobierno del Estado, se transfirieron a este último, por lo que su información estadística se concentra como estatal.

Para mayor información comuníquese al **Departamento de Sistemas de Información Estadística de la Secretaría de Educación, Cultura y Deporte del Gobierno del Estado**, cita en Av. Maestros Campechanos s/n, teléfono del 8130635 al 8130640, extensión 213 y 222.

EDUCACIÓN INICIAL

La Educación Inicial representa la primera etapa de la conformación del Sistema Educativo Nacional. Se proporciona en las guarderías, Centros de Desarrollo Infantil (CENDI) y estancias infantiles.

Tiene como finalidad favorecer el desarrollo integral del niño, en los aspectos físico, afectivo, social y cognoscitivo a través de la asistencia que se les proporciona: una alimentación balanceada, atención médica, psicológica y de trabajo social.

Los CENDI proporcionan educación y atención a los hijos de las madres que trabajan y son atendidos desde los 45 días de nacidos hasta los 3 años 11 meses y con opción de cursar la educación preescolar los niños de 4 a 5 años 11 meses.

NIVEL EDUCATIVO Y SOSTENIMIENTO	POBLACIÓN INFANTIL DE LOS CENDI									EGRESADOS DEL AÑO ANTERIOR	ESCUELAS	GRUPOS
	TOTAL			LACTANTES			MATERNALES					
	TOTAL	NIÑOS	NIÑAS	TOTAL	NIÑOS	NIÑAS	TOTAL	NIÑOS	NIÑAS			
EDUCACIÓN INICIAL	2 348	1 190	1 158	508	223	285	1 840	967	873	1 022	29	172
FEDERAL TRANSFERIDO	459	241	218	102	49	53	357	192	165	221	5	29
FEDERAL(OTRAS SECRETARÍAS) f/	410	208	202	108	50	58	302	158	144	206	3	23
ESTATAL g/	176	103	73	7	3	4	169	100	69	73	3	12
PARTICULAR	1 303	638	665	291	121	170	1 012	517	495	522	18	108

NIVEL EDUCATIVO Y SOSTENIMIENTO	PERSONAL POR FUNCIÓN										
	TOTAL	DIRECTIVO a/	PERSONAL DOCENTE					ESPECIAL b/	NUTRICIÓN c/	OTROS	SERVICIOS GENERALES d/
			TOTAL	EDUCADORAS	PUERICULTISTAS	DOCENTE ESPECIAL e/	ASISTENTE EDUCATIVO				
EDUCACIÓN INICIAL	753	57	383	68	127	22	166	57	102	8	146
FEDERAL TRANSFERIDO	156	8	74	16	2	4	52	14	24	1	35
FEDERAL(OTRAS SECRETARÍAS) f/	145	8	80	13	36	-	31	12	18	2	25
ESTATAL g/	65	4	33	11	5	1	16	4	10	-	14
PARTICULAR	387	37	196	28	84	17	67	27	50	5	72

a/ Incluye: director sin grupo, subdirector sin grupo y jefe del área pedagógica.

b/ Incluye: médicos, odontólogos, psicólogos, enfermeras y trabajadores sociales.

c/ Incluye: ecónomos, nutriólogos, dietistas y cocineras.

d/ Incluye: secretarías, personal administrativo, vigilantes y lavanderas.

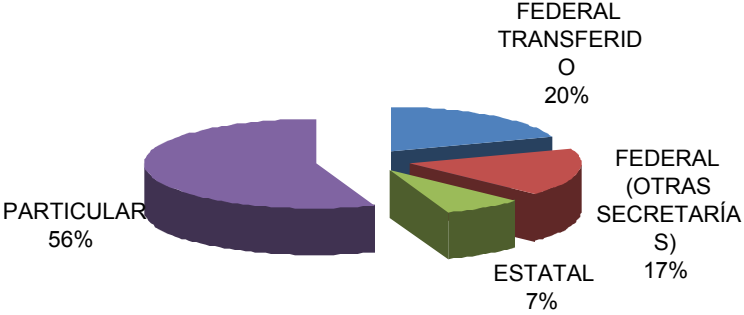
e/ Incluye: profesor de enseñanza musical y educación física.

f/ Se refiere al IMSS, ISSSTE, SRA Y PEMEX.

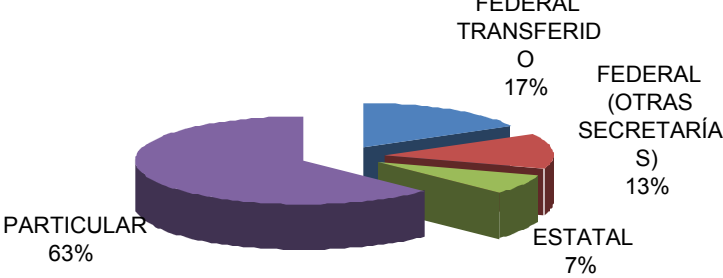
g/ Incluye al DIF.

EDUCACIÓN INICIAL

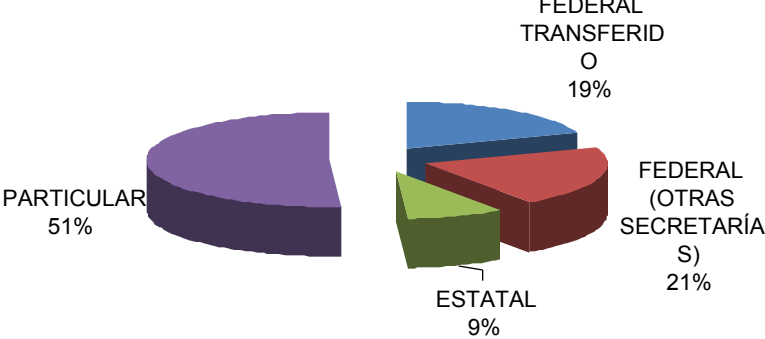
ALUMNOS



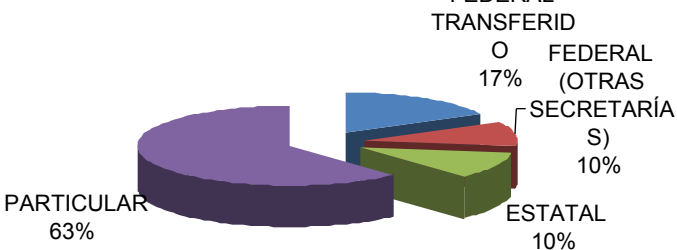
GRUPOS



DOCENTES



ESCUELAS



EDUCACIÓN PREESCOLAR

Este nivel educativo es antecedente no obligatorio de la Educación Primaria. Se cursa en uno a tres años en los jardines de niños de sostenimiento federal transferido, federal y particula

Tiene como objetivo estimular el desarrollo físico, intelectual, afectivo, moral, artístico, social y familiar del educando. Abarca diferentes actividades entre las que tenemos: prevenir y descubrir posibles alteraciones de desarrollo infantil que interfieran en el aprendizaje del niño, aumentar su vocabulario, educar al niño para la paz mediante la formación de sentimientos sociales y patrios, poner en contacto al niño con la naturaleza para que aprenda a gozarla, aprovecharla y conservarla, así como facilitar la convivencia de manera espontánea y natural.

NIVEL EDUCATIVO, SOSTENIMIENTO Y SERVICIO	ALUMNOS POR GRADO				EGRESADOS DEL AÑO ANTERIOR	GRUPOS POR GRADO				ESCUELAS
	TOTAL	PRIMERO	SEGUNDO	TERCERO		TOTAL	PRIMERO	SEGUNDO	TERCERO	
EDUCACIÓN PREESCOLAR	29 187	39	12 503	16 645	14 767	1 604	5	671	928	689
FEDERAL TRANSFERIDO	24 795	39	10 900	13 856	12 789	1 327	5	566	645	420
GENERAL	20 914	39	9 075	11 800	10 914	1 062	5	435	511	302
INDÍGENA	3 881	-	1 825	2 056	1 875	265	-	131	134	118
FEDERAL	1 365	-	68	1 297	568	183	-	2	181	180
CONAFE COMUNITARIO	1 170	-	-	1 170	476	168	-	-	168	168
CONAFE INDÍGENA	79	-	-	79	39	11	-	-	11	11
OTRAS SECRETARÍAS b/	116	-	68	48	53	4	-	2	2	1
ESTATAL	711	-	391	320	237	66	-	34	32	32
GENERAL	711	-	391	320	237	66	-	34	32	32
PARTICULAR	2 316	-	1 144	1 172	1 173	139	-	69	70	57
GENERAL	2 316	-	1 144	1 172	1 173	139	-	69	70	57

NIVEL EDUCATIVO, SOSTENIMIENTO Y SERVICIO	PERSONAL POR FUNCIÓN						ADMINISTRATIVO
	TOTAL	DIRECTIVO SIN GRUPO	PERSONAL DOCENTE			DOCENTE ESPECIAL a/	
			TOTAL	DIRECTIVO CON GRUPO	DOCENTE		
EDUCACIÓN PREESCOLAR	2 591	203	1 669	307	1 063	299	719
FEDERAL TRANSFERIDO	1 755	126	1 185	294	736	155	444
GENERAL	1 524	109	982	193	634	155	433
INDÍGENA	231	17	203	101	102	-	11
FEDERAL	158	1	147	-	147	-	10
CONAFE COMUNITARIO	136	-	136	-	136	-	-
CONAFE INDÍGENA	7	-	7	-	7	-	-
OTRAS SECRETARÍAS b/	15	1	4	-	4	-	10
ESTATAL	133	25	72	7	48	17	36
GENERAL	133	25	72	7	48	17	36
PARTICULAR	545	51	265	6	132	127	229
GENERAL	545	51	265	6	132	127	229

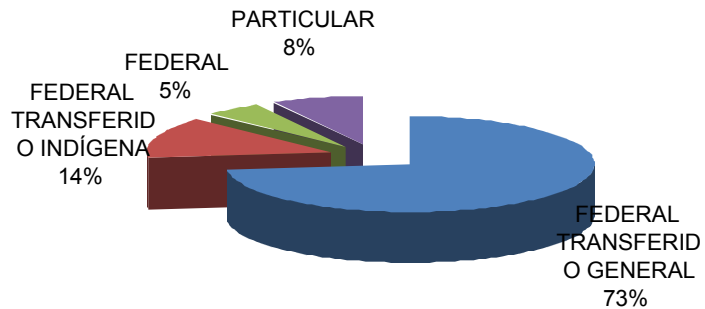
Nota: En el servicio de CONAFE comunitario e indígena en la columna de grupos el formato fuente no solicita esta variable por lo que fueron calculados para fines de concentración estadística.

a/ Incluye: profesor de educación física, actividades artísticas e idiomas.

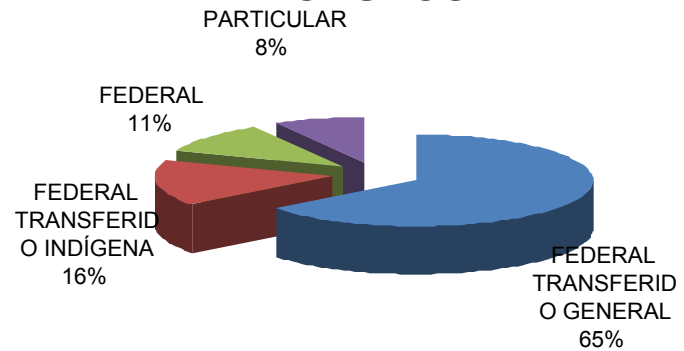
b/ Se refiere a PEMEX.

EDUCACIÓN PREESCOLAR

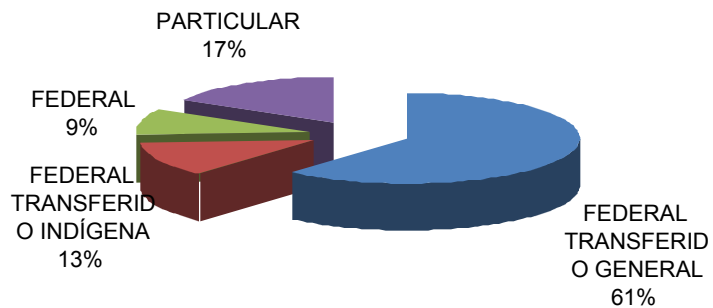
ALUMNOS



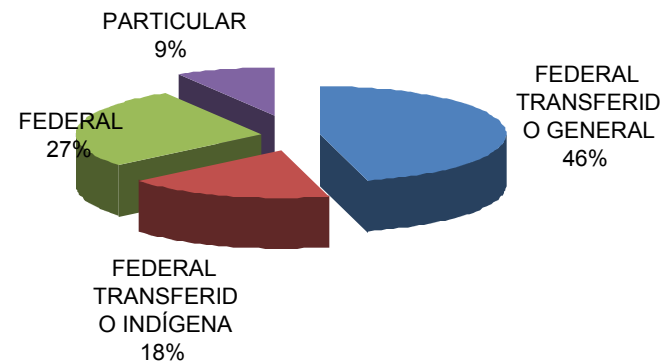
GRUPOS



DOCENTES



ESCUELAS



EDUCACIÓN PRIMARIA

La Educación Primaria se imparte regularmente a la población de 6 a 14 años de edad en su modalidad escolarizada, por ley es obligatoria y gratuita y se cursa en seis años, se proporciona en los servicios de: primaria general, indígena y cursos comunitarios.

Tiene como propósito desarrollar e impulsar integralmente la personalidad del niño, formar y acrecentar su capacidad, habilidad de abstracción y razonamiento, la aplicación progresiva del método científico para que tenga una idea clara en el manejo de la realidad, así como los conocimientos mínimos necesarios para desenvolverse en sociedad.

NIVEL EDUCATIVO, SOSTENIMIENTO Y SERVICIO	A L U M N O S P O R G R A D O							EGRESADOS DEL AÑO ANTERIOR
	TOTAL	PRIMERO	SEGUNDO	TERCERO	CUARTO	QUINTO	SEXTO	
EDUCACIÓN PRIMARIA	105 032	18 368	18 342	18 126	17 628	16 793	15 775	15 673
FEDERAL TRANSFERIDO	98 569	17 122	17 091	17 088	16 535	15 891	14 842	14 881
GENERAL	95 894	16 668	16 618	16 547	16 109	15 505	14 447	14 469
INDÍGENA	2 675	454	473	541	426	386	395	412
FEDERAL	1 059	192	274	135	176	119	163	89
CONAFE COMUNITARIO	1 021	182	270	125	174	109	161	84
CONAFE INDÍGENA	38	10	4	10	2	10	2	5
PARTICULAR	5 404	1 054	977	903	917	783	770	703
GENERAL	5 404	1 054	977	903	917	783	770	703

NIVEL EDUCATIVO, SOSTENIMIENTO Y SERVICIO	G R U P O S P O R G R A D O						
	TOTAL	PRIMERO	SEGUNDO	TERCERO	CUARTO	QUINTO	SEXTO
EDUCACIÓN PRIMARIA	5 707	971	993	956	956	915	916
FEDERAL TRANSFERIDO	4 881	817	827	830	815	802	790
GENERAL	4 569	765	775	778	763	750	738
INDÍGENA	312	52	52	52	52	52	52
FEDERAL a/	539	100	116	76	95	68	84
CONAFE COMUNITARIO	518	95	113	71	94	63	82
CONAFE INDÍGENA	21	5	3	5	1	5	2
PARTICULAR	287	54	50	50	46	45	42
GENERAL	287	54	50	50	46	45	42

a/ El formato fuente no solicita la variable de grupos, por lo que fueron calculados para fines de concentración estadística.

NIVEL EDUCATIVO, SOSTENIMIENTO Y SERVICIO	ESCUELAS SEGÚN EL GRADO MÁS ALTO QUE IMPARTEN						
	TOTAL	HASTA PRIMERO	HASTA SEGUNDO	HASTA TERCERO	HASTA CUARTO	HASTA QUINTO	HASTA SEXTO
EDUCACIÓN PRIMARIA	826	3	6	12	16	34	755
FEDERAL TRANSFERIDO	638	-	-	-	1	1	636
GENERAL	586	-	-	-	1	1	584
INDÍGENA	52	-	-	-	-	-	52
FEDERAL	149	3	6	12	13	31	84
CONAFE COMUNITARIO	142	3	6	11	13	27	82
CONAFE INDÍGENA	7	-	-	1	-	4	2
PARTICULAR	39	-	-	-	2	2	35
GENERAL	39	-	-	-	2	2	35

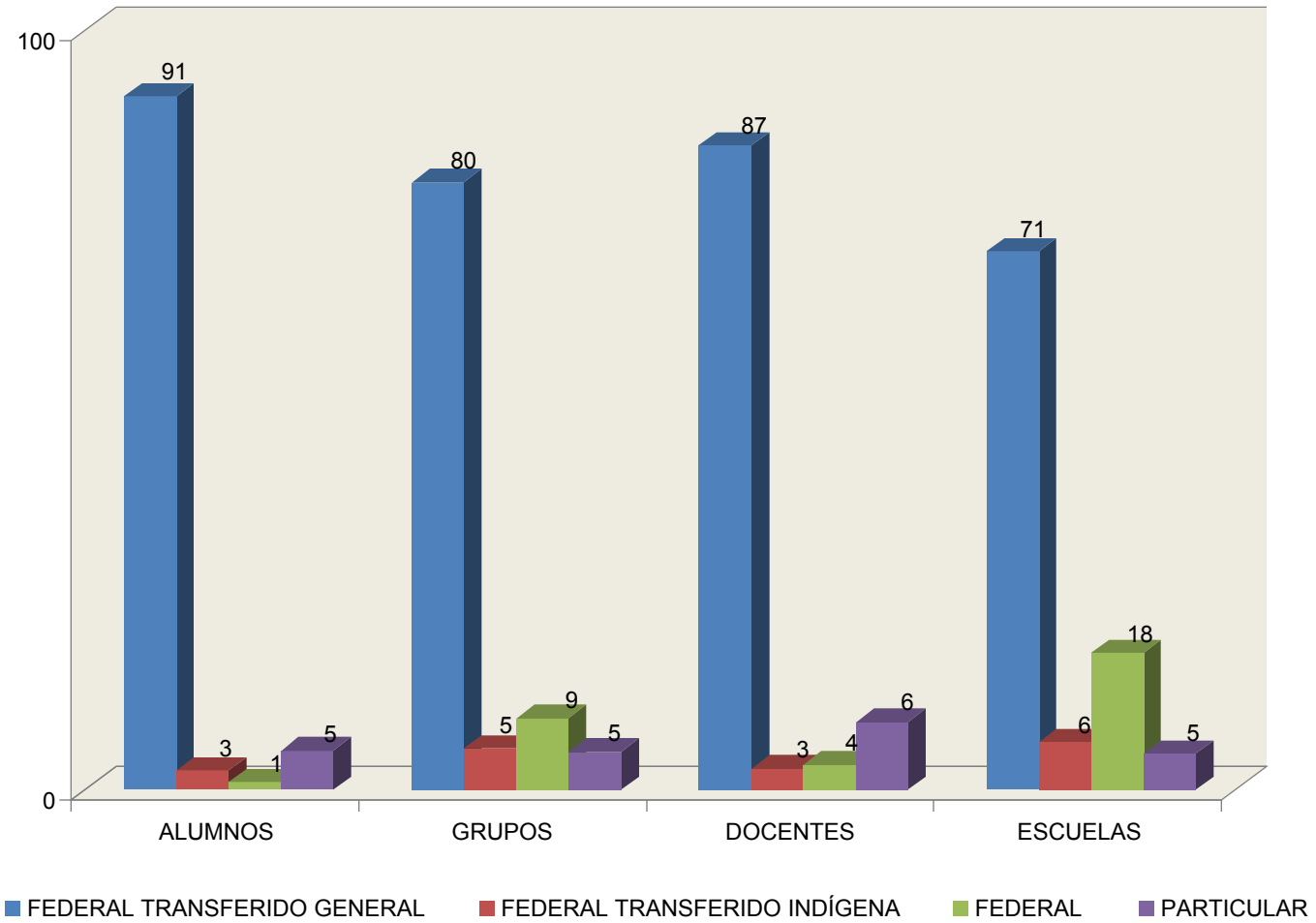
NIVEL EDUCATIVO, SOSTENIMIENTO Y SERVICIO	PERSONAL POR FUNCIÓN							ESCUELAS POR TIPO DE ORGANIZACIÓN a/			
	TOTAL	DIRECTIVO SIN GRUPO	PERSONAL DOCENTE				ADM- NISTRATIVO	TOTAL	COMPLETA	INCOMPLETA	UNITARIA
			TOTAL	DIRECTIVO CON GRUPO	DOCENTE	DOCENTE ESPECIAL b/					
EDUCACIÓN PRIMARIA	6 104	341	4 701	336	3 883	482	1 062	826	350	265	211
FEDERAL TRANSFERIDO	5 348	306	4 122	332	3 452	338	920	638	317	253	68
GENERAL	5 213	304	3 991	282	3 371	338	918	586	313	217	56
INDÍGENA	135	2	131	50	81	-	2	52	4	36	12
FEDERAL	159	-	159	-	159	-	-	149	-	6	143
CONAFE COMUNITARIO	152	-	152	-	152	-	-	142	-	6	136
CONAFE INDÍGENA	7	-	7	-	7	-	-	7	-	-	7
PARTICULAR	597	35	420	4	272	144	142	39	33	6	-
GENERAL	597	35	420	4	272	144	142	39	33	6	-

a/ Completa: imparte los seis grados y tiene un maestro por cada grado; Incompleta: imparte de uno a cinco grados y tiene un maestro para cada grado;

Unitaria: cuenta con un solo maestro que imparte de uno a seis grados en una misma aula.

b/ Incluye: profesor de educación física, actividades artísticas, actividades tecnológicas e idiomas

EDUCACIÓN PRIMARIA



EDUCACIÓN SECUNDARIA

La Educación Secundaria se considera como el último nivel educativo de educación básica, por ley es obligatoria y gratuita y se ofrecen los servicios de: secundaria general, para trabajadores, telesecundaria y técnica en la modalidad escolarizada.

Su antecedente obligatorio es la Educación Primaria y se proporciona a la población de 12 a 15 años de edad. Se cursa en tres años.

Su objetivo es preparar al educando con los conocimientos necesarios para que el egresado realice estudios del medio terminal o medio superior.

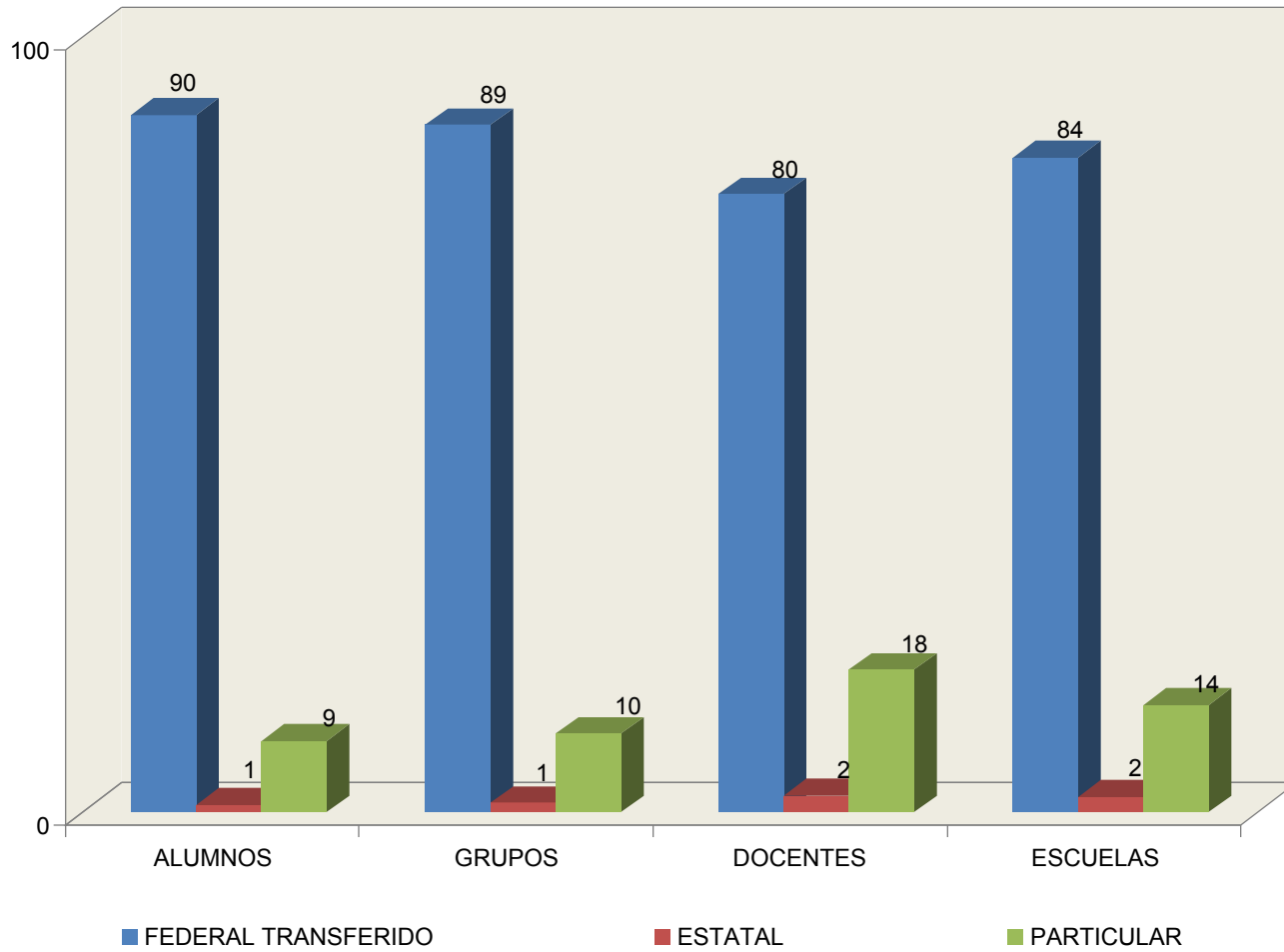
NIVEL EDUCATIVO, SOSTENIMIENTO Y SERVICIO	ALUMNOS POR GRADO				EGRESA- DOS a/	GRUPOS POR GRADO			
	TOTAL	PRIMERO	SEGUNDO	TERCERO		TOTAL	PRIMERO	SEGUNDO	TERCERO
EDUCACIÓN SECUNDARIA	41 968	15 441	14 192	12 335	10 749	1 523	526	512	485
FEDERAL TRANSFERIDO	37 534	13 866	12 726	10 942	9 541	1 323	457	445	421
GENERAL	10 293	3 704	3 545	3 044	2 666	296	101	100	95
PARA TRABAJADORES	216	78	71	67	32	10	4	3	3
TELESECUNDARIA	8 134	3 079	2 694	2 361	2 057	463	158	156	149
TÉCNICA	18 891	7 005	6 416	5 470	4 786	554	194	186	174
INDUSTRIAL	9 308	3 557	3 146	2 605	2 210	265	91	89	85
AGROPECUARIA	9 055	3 246	3 105	2 704	2 427	274	98	92	84
PESQUERA	528	202	165	161	149	15	5	5	5
FEDERAL	202	80	79	43	-	30	11	11	8
COMUNITARIA	202	80	79	43	-	30	11	11	8
ESTATAL	388	144	124	120	98	18	6	6	6
GENERAL	264	97	88	79	54	9	3	3	3
PARA TRABAJADORES	124	47	36	41	44	9	3	3	3
PARTICULAR	3 844	1 351	1 263	1 230	1 110	152	52	50	50
GENERAL	3 432	1 191	1 132	1 109	1 009	138	47	46	45
TÉCNICA INDUSTRIAL	412	160	131	121	101	14	5	4	5

a/ Se refiere a los egresados de fin de cursos 2002/2003 más los regularizados al 30 de septiembre del 2003.

NIVEL EDUCATIVO, SOSTENIMIENTO Y SERVICIO	PERSONAL POR FUNCIÓN						ADMINIS- TRATIVO	ESCUELAS
	TOTAL	DIRECTIVO SIN GRUPO	DOCENTE POR FUNCIÓN			ADMINIS- TRATIVO		
			TOTAL	DIRECTIVO CON GRUPO	DOCENTE			
EDUCACIÓN SECUNDARIA	3 980	160	2 599	158	1 760	681	1 221	261
FEDERAL TRANSFERIDO	3 181	118	2 049	137	1 377	535	1 014	211
GENERAL	951	35	607	1	417	189	309	22
PARA TRABAJADORES	39	1	24	-	19	5	14	1
TELESECUNDARIA	425	7	406	133	273	-	12	140
TÉCNICA	1 766	75	1 012	3	668	341	679	48
INDUSTRIAL	827	34	501	1	333	167	292	17
AGROPECUARIA	851	37	477	2	314	161	337	29
PESQUERA	88	4	34	-	21	13	50	2
FEDERAL	20	-	20	-	20	-	-	11
COMUNITARIA	20	-	20	-	20	-	-	11
ESTATAL	71	4	55	3	44	8	12	5
GENERAL	32	3	25	-	21	4	4	2
PARA TRABAJADORES	39	1	30	3	23	4	8	3
PARTICULAR	708	38	475	18	319	138	195	34
GENERAL	640	34	438	16	294	128	168	31
TÉCNICA INDUSTRIAL	68	4	37	2	25	10	27	3

a/ Incluye: profesor de educación física, actividades artísticas y actividades tecnológicas.

EDUCACIÓN SECUNDARIA



EDUCACIÓN PROFESIONAL MEDIA (TÉCNICOS)

Nivel educativo que tiene como finalidad la formación de Profesionales Técnicos para las actividades industriales, comerciales y agropecuarias a fin de que puedan incorporarse a las actividades productivas.

Es de carácter terminal y se imparte a los egresados de secundaria, su duración varía de dos a cuatro años y no es equivalente al bachillerato.

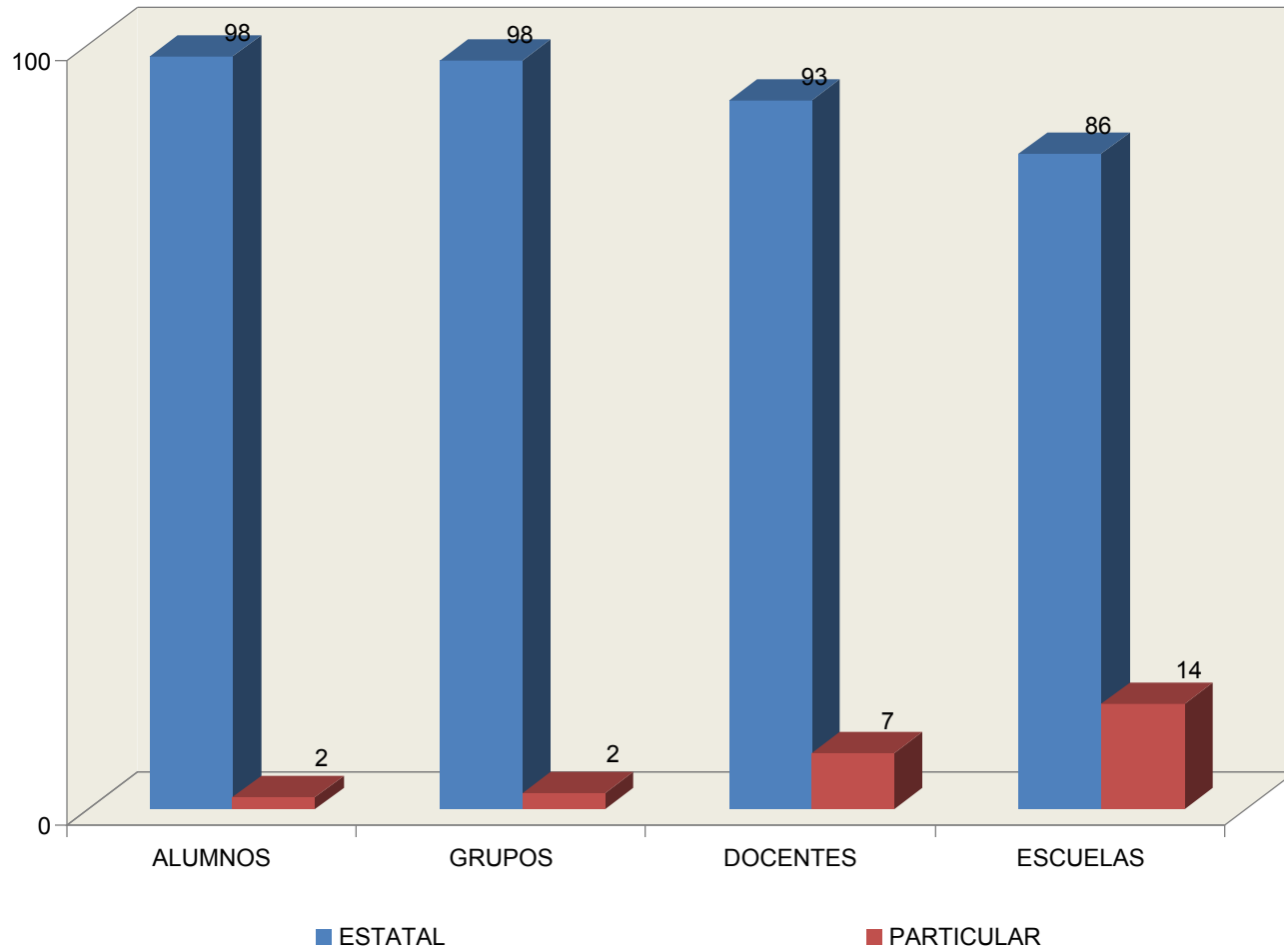
NIVEL EDUCATIVO, SOSTENIMIENTO Y SERVICIO	ALUMNOS POR GRADO				EGRESADOS a/	GRUPOS POR GRADO			
	TOTAL	PRIMERO	SEGUNDO	TERCERO		TOTAL	PRIMERO	SEGUNDO	TERCERO
EDUCACIÓN PROFESIONAL MEDIA (TÉCNICOS)	1 560	710	454	396	362	50	17	17	16
ESTATAL	1 540	690	454	396	362	49	16	17	16
COLEGIO NACIONAL DE EDUCACIÓN PROFESIONAL TÉCNICA (CONALEP)	1 540	690	454	396	362	49	17	16	16
PARTICULAR	20	20	-	-	-	1	1	-	-

NIVEL EDUCATIVO, SOSTENIMIENTO Y SERVICIO	P E R S O N A L P O R F U N C I Ó N						ADMINISTRATIVO	ESCUELAS
	TOTAL	DIRECTIVO SIN GRUPO	DOCENTE POR FUNCIÓN			DOCENTE ESPECIAL b/		
			TOTAL	DIRECTIVO CON GRUPO	DOCENTE			
EDUCACIÓN PROFESIONAL MEDIA (TÉCNICOS)	272	6	152	3	148	1	114	7
ESTATAL	259	6	141	-	141	-	112	6
COLEGIO NACIONAL DE EDUCACIÓN PROFESIONAL TÉCNICA (CONALEP)	259	6	141	-	141	-	112	6
PARTICULAR	13	-	11	3	7	1	2	1

a/ Se refiere a los egresados de fin de cursos 2002/2003 más los regularizados al 30 de septiembre del 2003.

b/ Incluye: profesor de educación física, actividades artísticas, actividades tecnológicas e idiomas.

EDUCACIÓN PROFESIONAL MEDIA (TÉCNICOS)



EDUCACIÓN MEDIA SUPERIOR (BACHILLERATO)

Este nivel educativo prepara a los egresados de secundaria en todas las áreas del conocimiento para que pueda elegir qué estudios de tipo superior cursar, es de carácter propedéutico y terminal.

El bachillerato general es propedéutico y se cursa en dos o tres años.

El bachillerato tecnológico es propedéutico y de opción terminal, la duración de este servicio es de tres años y se capacita a los educandos como técnicos calificados en las diversas ramas tecnológicas.

El Colegio de Bachilleres es propedéutico y de opción terminal, lo segundo significa que los alumnos reciben preparación como técnicos del nivel medio profesional. Los estudios en estos planteles se cursan en tres años.

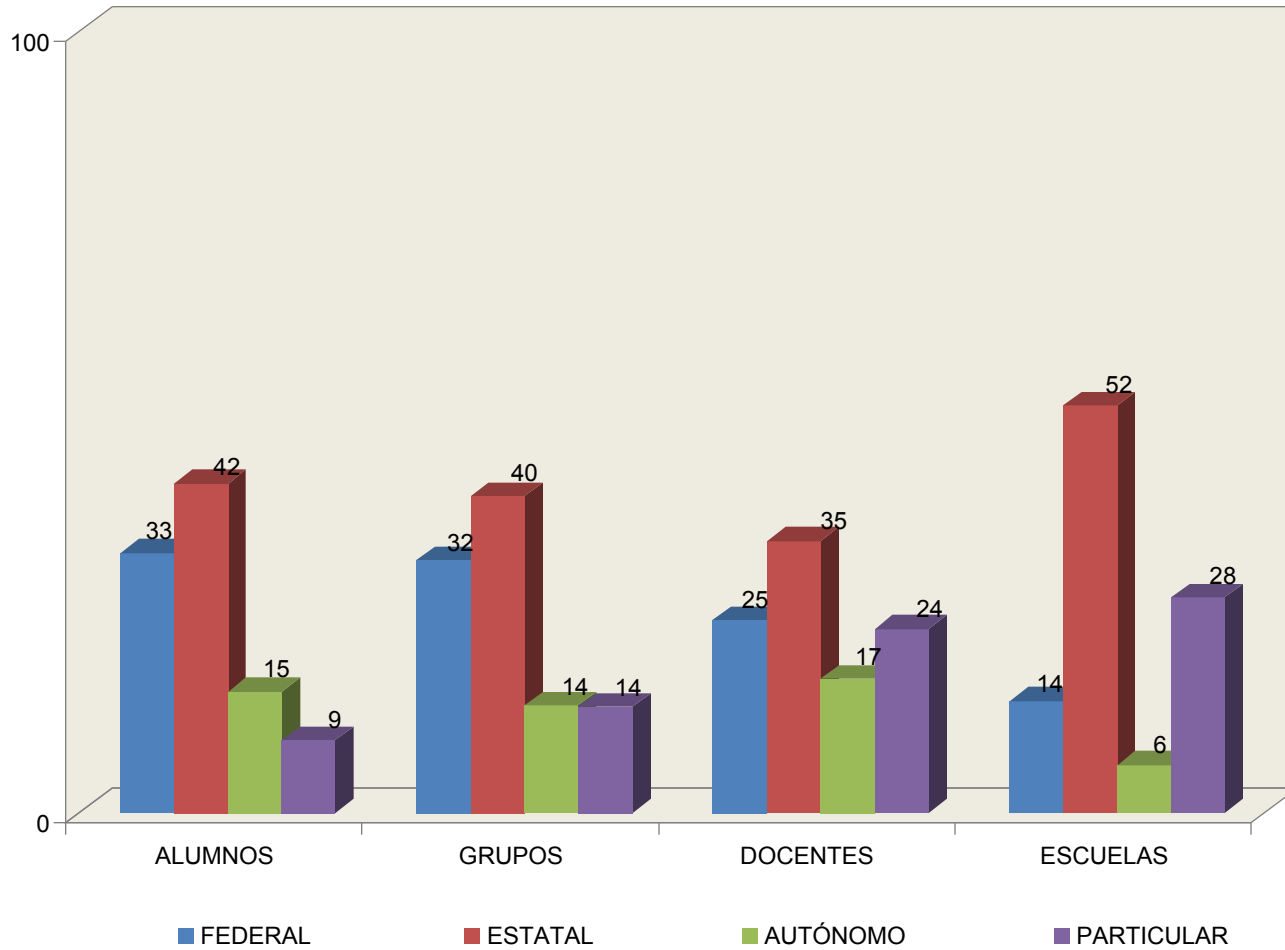
NIVEL EDUCATIVO, SOSTENIMIENTO Y SERVICIO	ALUMNOS POR GRADO				EGRESA- DOS a/	GRUPOS POR GRADO			
	TOTAL	PRIMERO	SEGUNDO	TERCERO		TOTAL	PRIMERO	SEGUNDO	TERCERO
EDUCACIÓN MEDIA SUPERIOR (BACHILLERATO)	26 939	11 421	8 333	7 185	5 747	825	296	275	254
FEDERAL	8 955	3 634	2 947	2 374	1 798	266	89	92	85
GENERAL	456	175	177	104	63	12	4	4	4
GENERAL POR COOPERACIÓN	443	98	152	193	193	13	3	4	6
TECNOLÓGICO INDUSTRIAL Y DE SERVICIOS (CBTIS)	4 884	1 996	1 635	1 253	977	125	42	42	41
TECNOLÓGICO AGROPECUARIO (CBTA)	1 516	618	502	396	323	58	20	21	17
TECNOLÓGICO DEL MAR (CETMAR)	1 656	747	481	428	242	58	20	21	17
ESTATAL	11 341	5 230	3 299	2 812	2 453	334	127	111	96
GENERAL	1 207	639	287	281	277	34	14	11	9
COLEGIO DE BACHILLERES EDUCACIÓN MEDIA SUPERIOR A DISTANCIA	5 263	2 280	1 554	1 429	1 166	137	49	45	43
COL. DE ESTUDIOS CIENTÍFICOS Y TECNOLÓGICOS	2 006	963	560	483	407	68	28	21	19
TECNOLÓGICO INDUSTRIAL Y DE SERVICIOS (POR COOPERACIÓN)	2 487	1 202	766	519	481	80	31	29	20
TECNOLÓGICO INDUSTRIAL Y DE SERVICIOS (POR COOPERACIÓN)	378	146	132	100	122	15	5	5	5
AUTÓNOMO	4 153	1 627	1 267	1 259	992	113	42	37	34
GENERAL	4 153	1 627	1 267	1 259	992	113	42	37	34
PARTICULAR	2 490	930	820	740	504	112	38	35	39
GENERAL	2 119	787	691	641	441	86	29	27	30
COLEGIO DE BACHILLERES	74	32	19	23	15	4	2	1	1
TECNOLÓGICO INDUSTRIAL	297	111	110	76	48	22	7	7	8

a/ Se refiere a los egresados de fin de cursos 2003/2004 más los regularizados al 30 de septiembre del 2004.

NIVEL EDUCATIVO, SOSTENIMIENTO Y SERVICIO	PERSONAL POR FUNCIÓN						ESCUELAS	
	TOTAL	DIRECTIVO O SIN GRUPO	DOCENTE POR FUNCIÓN			ADMINISTRATIVO		
			TOTAL	DIRECTIVO CON GRUPO	DOCENTE			DOCENTE ESPECIAL a/
EDUCACIÓN MEDIA SUPERIOR (BACHILLERATO)	2 993	116	1 973	66	1 564	343	904	98
FEDERAL	801	20	486	29	394	63	295	14
GENERAL	42	1	17	-	13	4	24	1
GENERAL POR COOPERACIÓN	58	2	31	-	27	4	25	2
TECNOLÓGICO INDUSTRIAL Y DE SERVICIOS (CBTIS)	347	8	237	14	197	26	102	6
TECNOLÓGICO AGROPECUARIO (CBTA)	169	8	95	12	66	17	66	3
TECNOLÓGICO DEL MAR (CET DEL MAR)	185	1	106	3	91	12	78	2
ESTATAL	1 133	62	685	8	580	97	386	51
GENERAL	175	5	141	2	124	15	29	4
COLEGIO DE BACHILLERES	529	26	296	4	223	69	207	20
EDUCACIÓN MEDIA SUPERIOR A DISTANCIA	153	20	107	-	101	6	26	18
COL. DE ESTUDIOS CIENTÍFICOS Y TECNOLÓGICOS (CECYTE)	206	11	99	-	96	3	96	7
TECNOLÓGICO INDUSTRIAL Y DE SERVICIOS (POR COOPERACIÓN)	70	-	42	2	36	4	28	2
AUTÓNOMO	440	5	338	13	242	83	97	6
GENERAL	440	5	338	13	242	83	97	6
PARTICULAR	619	29	464	16	348	100	126	27
GENERAL	500	24	379	14	280	85	97	21
COLEGIO DE BACHILLERES	33	3	26		21	5	4	2
TECNOLÓGICO INDUSTRIAL	86	2	59	2	47	10	25	4

a/ Incluye: profesor de educación física, actividades artísticas, actividades tecnológicas e idiomas.

EDUCACIÓN MEDIA SUPERIOR (BACHLLERATO)



EDUCACIÓN SUPERIOR

La Educación Superior corresponde al último tipo del Sistema Educativo Nacional. Tiene como requisito de ingreso los estudios de bachillerato o su equivalente.

Su objetivo general es la formación de profesionales en todas las ramas del conocimiento. Se cursa en cuatro a seis años.

Comprende Normal Superior y Superior (Licenciatura, Especialidad, Maestría y Doctorado); también incluye los estudios de Técnico Especializado que pueden derivarse del plan de estudios de una licenciatura pero no son equivalentes a ésta.

NIVEL EDUCATIVO, SOSTENIMIENTO Y SERVICIO	ALUMNOS POR GRADO							PRIMER INGRESO A PRIMER AÑO	EGRESADOS DEL AÑO ANTERIOR	TITULADOS DEL AÑO ANTERIOR
	TOTAL	PRIMERO	SEGUNDO	TERCERO	CUARTO	QUINTO	SEXTO			
NORMAL SUPERIOR	3 216	696	829	753	654	158	126	791	704	557
LICENCIATURA	2 955	546	718	753	654	158	126	641	599	556
FEDERAL TRANSFERIDO	1 193	207	276	203	231	150	126	302	111	105
LIC. EN EDUC. PRIMARIA	291	76	74	76	65	-	-	79	76	85
LIC. EN INFORMÁTICA	108	22	18	20	18	30	-	24	35	8
LIC. EN EDUC. SECUNDARIA (S.S.)	748	99	174	99	141	109	126	198	-	-
LIC. EN DOCENCIA TECNOLÓGICA (S.S.)	46	10	10	8	7	11	-	1	-	12
FEDERAL (UPN) S.S.	457	112	139	155	51	-	-	112	138	57
LIC. EN EDUC. PREESCOLAR EN EL MEDIO INDÍGENA	11	-	-	-	11	-	-	-	7	17
LIC. EN EDUC. PRIMARIA EN EL MEDIO INDÍGENA	9	-	-	-	9	-	-	-	1	13
LIC. EN EDUCACIÓN	437	112	139	155	31	-	-	112	130	25
LIC. EN EDUC. PLAN 94 a/	-	-	-	-	-	-	-	-	-	2
LIC. EN EDUC. PREESC. PLAN 85	-	-	-	-	-	-	-	-	-	-
ESTATAL	1 131	219	286	333	285	8	-	219	256	252
LIC. EN EDUC. PREESCOLAR	293	60	57	107	69	-	-	60	73	71
LIC. EN EDUC. PRIMARIA	404	82	93	119	110	-	-	82	75	76
LIC. EN EDUC. SECUNDARIA	268	39	101	59	61	8	-	39	61	56
LIC. EN EDUC. FÍSICA	73	13	13	24	23	-	-	13	19	23
LIC. EN EDUC. ESPECIAL	93	25	22	24	22	-	-	25	28	26
PARTICULAR	174	8	17	62	87	-	-	8	94	142
LIC. EN EDUC. PREESCOLAR	71	-	7	20	44	-	-	-	31	42
LIC. EN EDUC. PRIMARIA	103	8	10	42	43	-	-	8	63	100
POSGRADO	261	150	111	-	-	-	-	150	105	1
FEDERAL (UPN) S.S.	261	150	111	-	-	-	-	150	105	1

a/ Incluye educación preescolar y primaria.

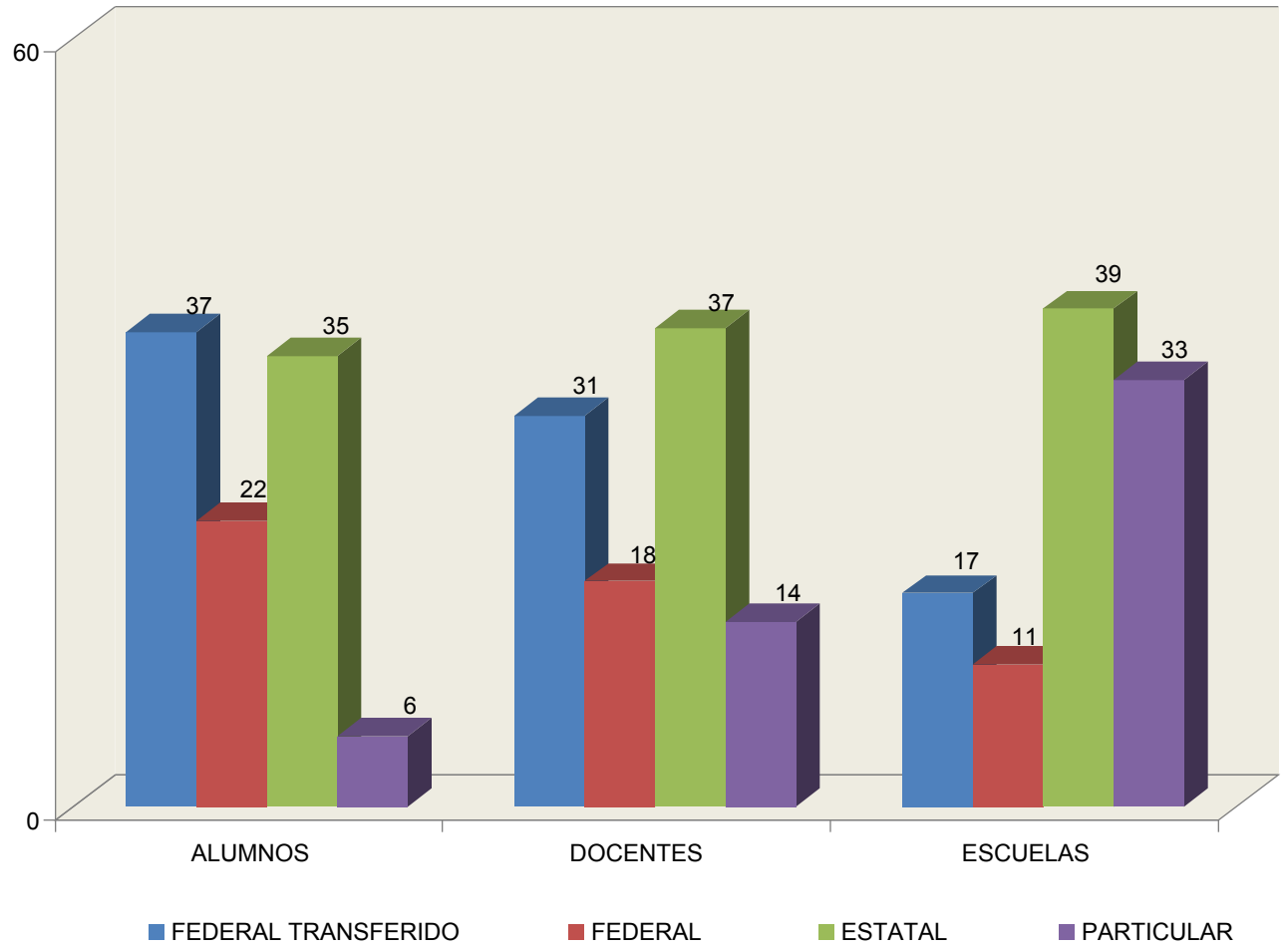
NIVEL EDUCATIVO, SOSTENIMIENTO Y SERVICIO	PERSONAL POR FUNCIÓN							ESCUELAS
	TOTAL	DIRECTIVO SIN GRUPO	DOCENTE POR FUNCIÓN			ESPECIAL a/	ADMINISTRATIVO	
			TOTAL	DIRECTIVO CON GRUPO	DOCENTE			
NORMAL SUPERIOR	523	32	330	-	330	-	161	18
LICENCIATURA	517	32	324	-	324	-	161	18
FEDERAL TRANSFERIDO	174	8	99	-	99	-	67	3
LIC. EN EDUC. PRIMARIA E INFORMÁTICA	102	4	42	-	42	-	56	1
LIC. EN EDUC. SECUNDARIA (S.S.)	57	3	46	-	46	-	8	1
LIC. EN DOCENCIA TECNOLÓGICA (S.S.)	15	1	11	-	11	-	3	1
FEDERAL (UPN) S.S. c/	87	2	57	-	57	-	28	2
ESTATAL	198	16	121	-	121	-	61	7
LIC. EN EDUC. PREESCOLAR	46	3	28	-	28	-	15	2
LIC. EN EDUC. PRIMARIA	65	6	37	-	37	-	22	2
LIC. EN EDUC. SECUNDARIA	37	2	30	-	30	-	5	1
LIC. EN EDUC. FÍSICA	29	3	16	-	16	-	10	1
LIC. EN EDUC. ESPECIAL	21	2	10	-	10	-	9	1
PARTICULAR	58	6	47	-	47	-	5	6
LIC. EN EDUC. PREESCOLAR	24	3	19	-	19	-	2	3
LIC. EN EDUC. PRIMARIA	34	3	28	-	28	-	3	3
POSGRADO c/	6	NA	6	NA	6	NA	NA	NA
FEDERAL (UPN) S.S.	6	NA	6	NA	6	NA	NA	NA

a/ Incluye: bibliotecario, laboratorista, medico, trabajador social, orientador, mecanico y dibujantes, entre otros.

b/ Incluye: profesor de educación física, actividades artísticas, actividades tecnológicas e idiomas.

c/ No se reporta información por especialidad, debido a que un docente puede atender una o más licenciaturas y/o posgrados en la misma institución y escuela.

EDUCACIÓN NORMAL SUPERIOR



NIVEL EDUCATIVO, SERVICIO Y SOSTENIMIENTO	ALUMNOS POR GRADO						PRIMER INGRESO A PRIMER AÑO	EGRESADOS DEL AÑO ANTERIOR	TITULADOS DEL AÑO ANTERIOR	GRADUADOS DEL AÑO ANTERIOR
	TOTAL	PRIMERO	SEGUNDO	TERCERO	CUARTO	QUINTO				
EDUCACIÓN SUPERIOR	18 103	6 489	4 407	2 958	2 349	1 900	6 302	2 909	1 289	34
TÉCNICO ESPECIALIZADO	1 438	885	553	-	-	-	816	262	128	-
ESTATAL	825	498	327	-	-	-	498	262	128	-
AUTÓNOMO	36	36	-	-	-	-	36	-	-	-
PARTICULAR	577	351	226	-	-	-	282	-	-	-
LICENCIATURA	15 520	4 878	3 499	2 894	2 349	1 900	4 831	2 072	1 161	-
FEDERAL	3 054	988	589	563	400	514	983	378	328	-
ESTATAL	2 047	780	512	335	273	147	780	175	78	-
AUTÓNOMO	8 635	2 496	1 930	1 620	1 436	1 153	2 496	1 234	689	-
PARTICULAR	1 784	614	468	376	240	86	572	285	66	-
POSGRADO	1 145	726	355	64	-	-	655	575	-	34
FEDERAL	34	10	24	-	-	-	10	16	-	8
ESTATAL	64	45	-	19	-	-	45	-	-	2
AUTÓNOMO	430	335	59	36	-	-	335	355	-	17
PARTICULAR	617	336	272	9	-	-	265	204	-	7

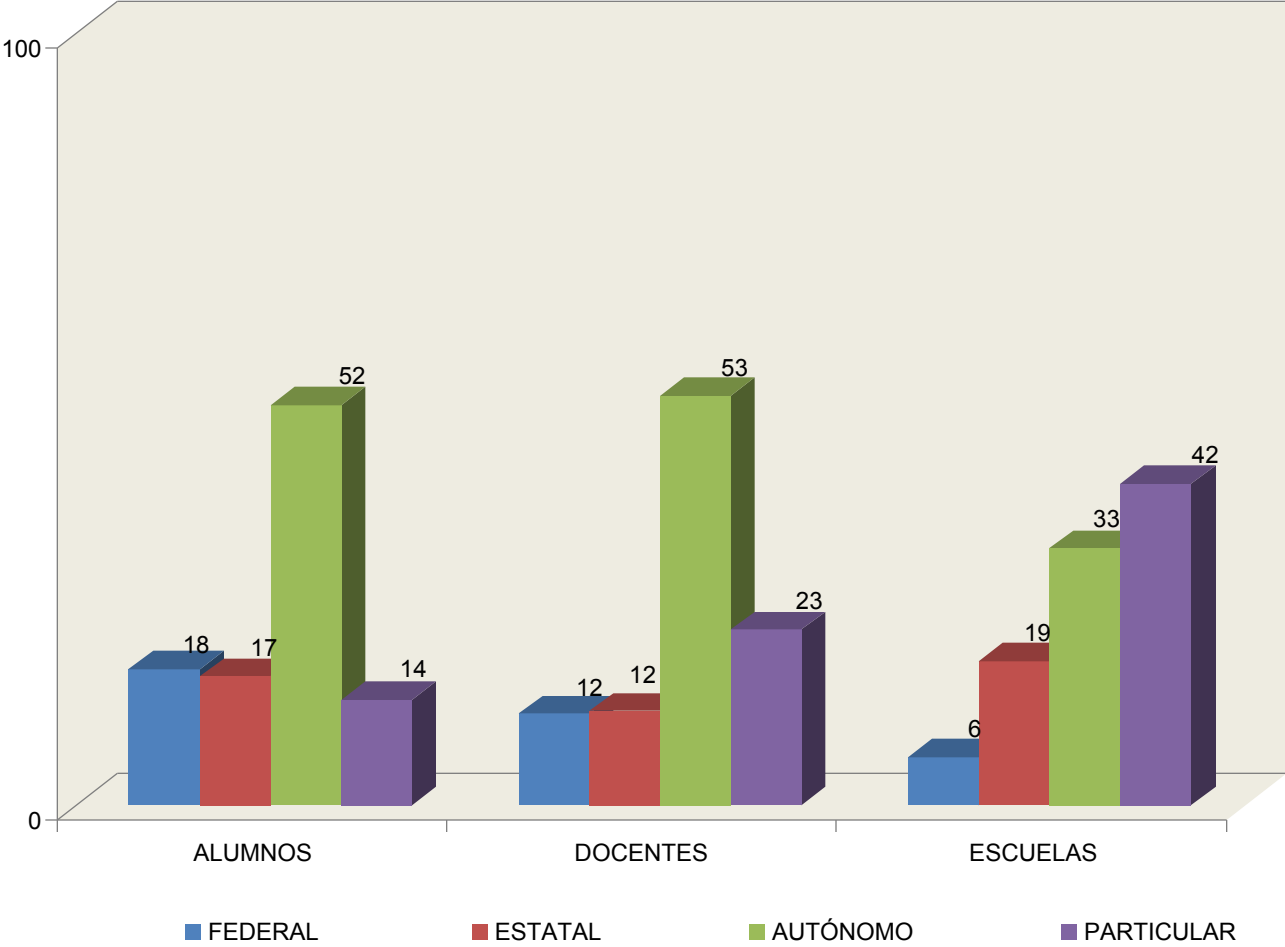
NIVEL EDUCATIVO, SERVICIO Y SOSTENIMIENTO	PERSONAL POR FUNCIÓN									INSTI-TUCIO- NES	ESCUE- LAS	CARRE- RAS
	TOTAL	DIRECTIVO SIN GRUPO	DOCENTE POR FUNCIÓN				ADMINISTRATIVO	ESPE- CIAL a/	OTROS			
			TOTAL	DIRECTIVO CON GRUPO	DOCENTE	DOCENTE ESPECIAL b/						
EDUCACIÓN SUPERIOR	2 752	150	1 829	-	1,703	126	719	22	32	29	51	234
TÉCNICO ESPECIALIZADO	174	14	108	-	108	-	52	-	-	1	1	19
ESTATAL	100	14	34	-	34	-	52	-	-	1	1	10
AUTÓNOMO c/	4	-	4	-	4	-	-	-	-	-	-	3
PARTICULAR	70	-	70	-	70	-	-	-	-	-	-	6
LICENCIATURA	2 227	123	1 450	-	1 346	104	612	12	30	20	39	144
FEDERAL	385	20	193	-	168	25	164	2	6	3	3	27
ESTATAL	254	14	170	-	170	-	70	-	-	3	6	13
AUTÓNOMO	1 205	58	830	-	753	77	285	10	22	2	16	57
PARTICULAR	383	31	257	-	255	2	93	-	2	12	14	47
POSGRADO	351	13	271	-	249	22	55	10	2	8	11	71
FEDERAL	51	3	16	-	1	15	22	10	-	3	3	7
ESTATAL	23	2	11	-	11	-	8	-	2	- c/	2 c/	2
AUTÓNOMO	101	-	101	-	101	-	-	-	-	- c/	- c/	45
PARTICULAR	176	8	143	-	136	7	25	-	-	5	6	17

a/ Incluye: investigador, auxiliar de investigador, técnico y de servicios profesionales.

b/ Se refiere al docente investigador.

c/ La misma facultad proporciona los servicios de técnico especializado, licenciatura y posgrado, por lo que no se reporta personal por función, instituciones y escuelas para evitar duplicidad de las mismas.

EDUCACIÓN SUPERIOR



ANEXO

EDUCACIÓN INICIAL NO ESCOLARIZADO

Este proceso educativo se proporciona a través de los promotores especializados, con el objeto de capacitar a jóvenes y parejas para su formación como promotores en capacitación y de esta manera orientar a los padres de familia que radican en el medio rural, sobre la atención a menores de edad.

EDUCACIÓN ESPECIAL

Este proceso educativo se imparte a niños y jóvenes, que por sus características físicas o psíquicas, sufren dificultades para progresar en la escuela regular e integrarse a la sociedad, requieren de servicios especializados que les permita desarrollar sus posibilidades como personas autónomas, y propiciar su integración y participación en la sociedad.

EDUCACIÓN PARA ADULTOS

Proceso educativo que se proporciona, principalmente a través de sistemas de educación abierta, a personas de 15 años o más que requieran de alfabetización, instrucción primaria, secundaria y capacitación para el trabajo.

Su creación obedece a la necesidad de contribuir a la solución de la problemática social y rezago educativo, son escuelas abiertas a la comunidad; entre estos servicios se encuentran los Centros de Educación Básica para Adultos (CEBAS) y las Misiones Culturales.

NIVEL EDUCATIVO, SOSTENIMIENTO Y SERVICIO	NIÑOS ATENDIDOS			GRUPOS	PADRES DE FAMILIA	PROMOTORES	ESCUELAS
	TOTAL	HOMBRES	MUJERES				
EDUCACIÓN INICIAL (NO ESCOLARIZADA)	7 710	4 009	3 701	333	7 229	333	38
FEDERAL TRANSFERIDO	7 710	4 009	3 701	333	7 229	333	38
COMUNITARIO	4 231	2 237	1 994	218	3 882	218	22
INDÍGENA	3 479	1 772	1 707	115	3 347	115	16

NIVEL EDUCATIVO, INSTITUCIÓN Y SOSTENIMIENTO.	ALUMNOS CLASIFICADOS POR OCUPACIÓN								PERSONAL DOCENTE a/	ESCUELAS
	TOTAL	INTRODUCTORIO	PRIMARIA	SECUNDARIA	ACTIVIDADES RECREATIVAS	ARTES Y OFICIOS	SALUD	OPCIONAL		
EDUCACIÓN PARA ADULTOS	1 452	36	251	180	129	387	411	58	89	22
CEBAS	356	17	204	135	-	-	-	-	34	16
FEDERAL TRANSFERIDO	315	17	178	120	-	-	-	-	30	14
FEDERAL (OTRA SECRETARÍA) b/	34	-	19	15	-	-	-	-	3	1
ESTATAL	7	-	7	-	-	-	-	-	1	1
MISIONES CULTURALES	1 096	19	47	45	129	387	411	58	55	6
FEDERAL TRANSFERIDO	1 096	19	47	45	129	387	411	58	55	6

a/ Incluye: directivo con grupo y docente.

b/ Se refiere a la Secretaría de la Defensa Nacional.

NIVEL EDUCATIVO, SOSTENIMIENTO Y SERVICIO	ALUMNOS			PERSONAL POR FUNCIÓN							GRUPOS	ESCUE- LAS
	TOTAL	HOMBRES	MUJERES	TOTAL	DIRECTIVO SIN GRUPO	PERSONAL DOCENTE			ADMINIS- TRATIVO			
						TOTAL	DIRECTIVO CON GRUPO	DOCENTE		PARA- DOCENTE		
EDUCACIÓN ESPECIAL (FEDERAL TRANSFERIDO)	6 436	4 005	2 431	758	61	578		379	199	119	173	61
CENTROS DE ATENCIÓN MÚLTIPLE	837	467	370	240	15	165	-	106	59	60	173	15
CENTROS DE INTERVENCIÓN TEMPRANA	837	467	370	227	15	152	-	106	59	60	173	15
UNIDAD DE SERVICIOS DE APOYO A LA EDUCACIÓN REGULAR	5 599	3 538	2 061	518	46	413	-	273	140	59	ND	46
UNIDAD DE SERVICIOS A NIÑOS Y JÓVENES SOBRESALIENTES	99	68	31	9	2	6	-	5	1	1	ND	2
UNIDAD DE SERVICIOS DE EDUCACIÓN ESPECIAL	5 500	3 470	2 030	509	44	407	-	268	139	58	ND	44

RESUMEN DEL SISTEMA EDUCATIVO DE LA ENTIDAD POR NIVEL EDUCATIVO

NIVEL EDUCATIVO	ALUMNOS POR GRADO							EGRESADOS a/
	TOTAL	PRIMERO	SEGUNDO	TERCERO	CUARTO	QUINTO	SEXTO	
TOTAL	228 353	53 538	59 918	59 514	20 631	18 851	15 901	51 933
INICIAL c/	2 348	374	858	1 116	-	-	-	1 022
PREESCOLAR	29 187	39	12 503	16 645	-	-	-	14 767
PRIMARIA	105 032	18 368	18 342	18 126	17 628	16 793	15 775	15 673
SECUNDARIA	41 968	15 441	14 192	12 335	-	-	-	10 749
PROFESIONAL TÉCNICO	1 560	710	454	396	-	-	-	362
MEDIA SUPERIOR (BACHILLERATO)	26 939	11 421	8 333	7 185	-	-	-	5 747
NORMAL SUPERIOR	3 216	696	829	753	654	158	126	704
SUPERIOR	18 103	6 489	4 407	2 958	2 349	1 900	-	2 909

NIVEL EDUCATIVO	GRUPOS POR GRADO							PERSONAL POR FUNCION								ESCUELAS	
	TOTAL	PRI-MERO	SE-GUNDO	TER-CERO	CUAR-TO	QUINTO	SEXTO	TOTAL	DIREC-TIVO S/GPO	PERSONAL DOCENTE			ADM-INISTRATIVO	ESPE-CIAL	OTROS		
										TOTAL	DIREC-TIVO C/GPO	DOCENTE					DOCENTE ESPECIAL b/
TOTAL	9 881	1 855	2 530	2 709	956	915	916	19 968	1 065	13 636	870	10 812	1 954	5 148	79	40	1 979
INICIAL c/	172	40	62	70	-	-	-	753	57	383	-	3 e/	22	248	57	8	29
PREESCOLAR	1 604	5	671	928	-	-	-	2 591	203	1 669	307	1 063	299	719	-	-	689
PRIMARIA	5 707	971	993	956	956	915	916	6 104	341	4 701	336	3 883	482	1 062	-	-	826
SECUNDARIA	1 523	526	512	485	-	-	-	3 980	160	2 599	158	1 760	681	1 221	-	-	261
PROFESIONAL TÉCNICO	50	17	17	16	-	-	-	272	6	152	3	148	1	114	-	-	7
MEDIA SUPERIOR (BACHILLERATO)	825	296	275	254	-	-	-	2 993	116	1 973	66	1 564	343	904	-	-	98
NORMAL SUPERIOR	-	-	-	-	-	-	-	523	32	330	-	330	-	161	-	-	18
SUPERIOR d/	-	-	-	-	-	-	-	2 752	150	1 829	-	1 703	126	719	22	32	51

a/ En educación inicial, preescolar, primaria, normal superior y superior se refiere a los egresados del año anterior, fin de cursos 2004/2005, aprobados en todas sus materias; en secundaria, profesional técnico y media superior (bachillerato), se refiere a los egresados del año anterior, más los regularizados al 30 de septiembre del 2005.

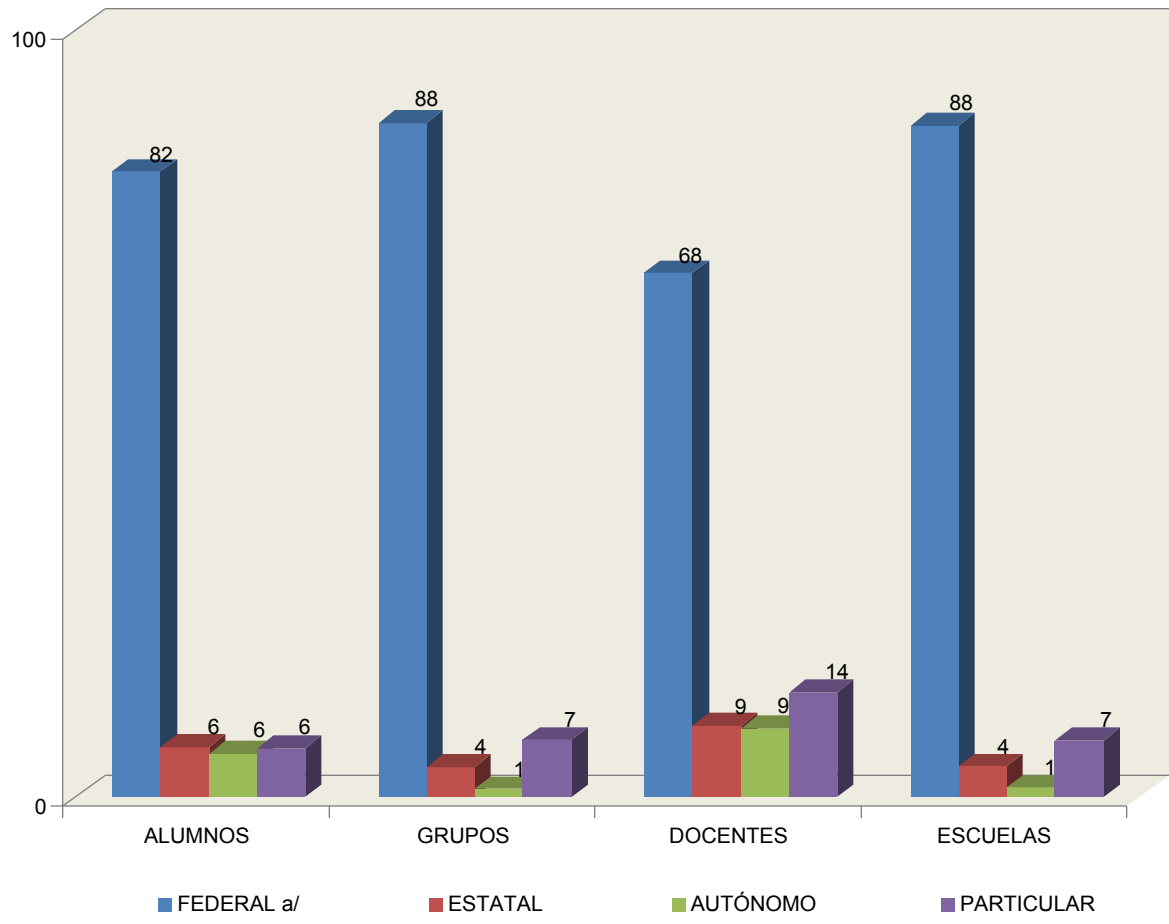
b/ Incluye: profesor de educación física, actividades artísticas, actividades tecnológicas e idiomas.

c/ Se refiere a lactantes y maternas.

d/ En la columna de grupos no se reportan por grado debido a que el documento fuente no solicita esta variable.

e/ Se refiere a educadoras, asistentes educativos y puericultistas.

TOTAL



a/ Incluye federal transferido y federal.

INICIAL	ALUMNOS	GRUPOS	DOCENTES	ESCUELAS
FEDERAL TRANSFERIDO	459	29	74	5
FEDERAL(OTRAS SECRETARIA	410	23	80	3
ESTATAL	176	12	33	3
PARTICULAR	1303	108	196	18
	2348	172	383	29
GRAFICA INICIAL	ALUMNOS	GRUPOS	DOCENTES	ESCUELAS
FEDERAL TRANSFERIDO	20	17	19	17.24
FEDERAL (OTRAS SECRETARIA	17	13	21	10.34
ESTATAL	7	7	9	10.34
PARTICULAR	55	63	51	62.07
	100	100	100	100
PREESCOLAR	ALUMNOS	GRUPOS	DOCENTES	ESCUELAS
FEDERAL TRANSFERIDO a/	20914	1062	982	302
FEDERAL TRANSFERIDO (INDÍ	3881	265	203	118
FEDERAL	1365	183	147	180
PARTICULAR	2316	139	265	57
	28476	1649	1597	657
GRAFICA DE PREESCOLAR	ALUMNOS	GRUPOS	DOCENTES	ESCUELAS
FEDERAL TRANSFERIDO GENE	73	64	61.49	46
FEDERAL TRANSFERIDO INDÍ	14	16	13	18
FEDERAL	5	11	9	27
PARTICULAR	8	8	17	9
	100	100	100	100
PRIMARIA	ALUMNOS	GRUPOS	DOCENTES	ESCUELAS
TRANSFERIDO GENERAL	95894	4569	3991	586
FEDERAL TRANSFERIDO INDÍ	2675	312	131	52
FEDERAL	1059	539	159	149
PARTICULAR	5404	287	420	39
	105032	5707	4701	826
GRAFICA DE PRIMARIA	ALUMNOS	GRUPOS	DOCENTES	ESCUELAS
FEDERAL TRANSFERIDO GENE	91	80	85	71
FEDERAL TRANSFERIDO INDÍ	3	5	3	6
FEDERAL	1	9	3	18
PARTICULAR	5	5	9	5
	100	100	100	100
SECUNDARIA	ALUMNOS	GRUPOS	DOCENTES	ESCUELAS
FEDERAL TRANSFERIDO	37534	1323	2049	211
ESTATAL	388	18	55	5
PARTICULAR	3844	152	475	34
	41766	1493	2579	250
GRAFICA DE SECUNDARIA	ALUMNOS	GRUPOS	DOCENTES	ESCUELAS
FEDERAL TRANSFERIDO	90	89	80	84
ESTATAL	1	1	2	2
PARTICULAR	9	10	18	14
	100	100	100	100
MEDIA TERMINAL	ALUMNOS	GRUPOS	DOCENTES	ESCUELAS
ESTATAL	1540	49	141	6
PARTICULAR	20	1	11	1
	1560	50	152	7
GRÁFICA MEDIA TERMINAL	ALUMNOS	GRUPOS	DOCENTES	ESCUELAS
ESTATAL	98	98	93	86
PARTICULAR	2	2	7	14

MEDIA SUPERIOR	ALUMNOS	GRUPOS	DOCENTES	ESCUELAS
FEDERAL	8955	266	486	14
ESTATAL	11341	334	685	51
AUTÓNOMO	4153	113	338	6
PARTICULAR	2490	112	464	27
	26939	825	1973	98

GRÁFICA MEDIA SUPERIOR	ALUMNOS	GRUPOS	DOCENTES	ESCUELAS
FEDERAL	33	32	25	14
ESTATAL	42	40	35	52
AUTÓNOMO	15	14	17	6
PARTICULAR	9	14	24	28
	100	100	100	100

NORMAL SUPERIOR	ALUMNOS	DOCENTES	ESCUELAS	GRUPOS
FEDERAL TRANSFERIDO	1193	99	3	41
FEDERAL	718	57	2	0
ESTATAL	1131	121	7	48
PARTICULAR	174	47	6	23
	3216	324	18	112

GRÁFICA NORMAL SUPERIOR	ALUMNOS	DOCENTES	ESCUELAS
FEDERAL TRANSFERIDO	37	31	17
FEDERAL	22	18	11
ESTATAL	35	37	39
PARTICULAR	6	14	33

SUPERIOR	ALUMNOS	DOCENTES	ESCUELAS
FEDERAL	3088	209	3
ESTATAL	2936	215	9
AUTÓNOMO	9101	931	16
PARTICULAR	2401	400	20
	17526	1755	48

GRÁFICA SUPERIOR	ALUMNOS	DOCENTES	ESCUELAS
FEDERAL	18	12	6
ESTATAL	17	12	19
AUTÓNOMO	52	53	33
PARTICULAR	14	23	42
	100	100	100

TOTAL	ALUMNOS	GRUPOS	DOCENTES	ESCUELAS
FEDERAL	177745	8528	8565	1645
ESTATAL	14099	376	1162	75
AUTÓNOMO	12216	115	1122	23
PARTICULAR	13784	626	1678	139
	217844	9645	12527	1882

GRÁFICA TOTAL	ALUMNOS	GRUPOS	DOCENTES	ESCUELAS
FEDERAL a/	82	88	68	88
ESTATAL	6	4	9	4
AUTÓNOMO	6	1	9	1
PARTICULAR	6	7	14	7