

**Gobierno del Estado de Campeche  
Secretaría de Educación, Cultura y Deporte**

# **Estadística Básica del Sistema Educativo**

Inicio de Cursos 2004 - 2005

**05079e Estadística Básica del Sistema Educativo --/ Secretaría de Educación,Cultura y Deporte ---/ Estadística Básica del Sistema Educativo.-/ Inicio y Fin de Cursos 2004 - 2005 ---/ Gobierno del Estado de Campeche., Camp. (México ) 2003.**

**84 Pag. 21 Cm. formato italiano, contiene cuadros sinópticos y gráficos relativos al sistema educativo.-**

**ISBN:**

**1. Estadística Básica 2. Secretaría de Educación, Cultura y Deporte 3. Gobierno del Estado.**

**I- Periodicidad Anual. II- Departamento de Sistemas de Información Estadística. III- Compilación.- IV- t.**

# CONTENIDO

## INICIO DE CURSOS 2004-2005

INTRODUCCIÓN	5
ORIENTACIONES GENERALES	7
EDUCACIÓN INICIAL	9
EDUCACIÓN PREESCOLAR	12
EDUCACIÓN PRIMARIA	15
EDUCACIÓN SECUNDARIA	19
EDUCACIÓN PROFESIONAL MEDIA (TÉCNICOS)	23
EDUCACIÓN MEDIA SUPERIOR (BACHILLERATO)	26
EDUCACIÓN SUPERIOR	30
ANEXO	36
RESUMEN DEL SISTEMA EDUCATIVO DE LA ENTIDAD	39

## FIN DE CURSOS 2004-2005

EDUCACIÓN INICIAL	45
EDUCACIÓN PREESCOLAR	48
EDUCACIÓN PRIMARIA	51
FORMACIÓN PARA EL TRABAJO	55
EDUCACIÓN SECUNDARIA	58
EDUCACIÓN PROFESIONAL MEDIA (TÉCNICOS)	62
EDUCACIÓN MEDIA SUPERIOR (BACHILLERATO)	65
EDUCACIÓN SUPERIOR	69
ANEXO	73
RESUMEN DEL SISTEMA EDUCATIVO DE LA ENTIDAD	76
ABREVIATURAS Y SIGLAS	80



**C.P. JORGE CARLOS HURTADO VALDEZ**  
Gobernador Constitucional del Estado

**PROFR. JOSÉ DEL C. SOBERANIS GONZÁLEZ**  
Secretario de Educación, Cultura y Deporte

**C.P. JAVIER GARCÍA BARRAGÁN**  
Subsecretario de Planeación, Programación y Evaluación

**ING. PILAR G. FLORES BARANDA**  
Directora de Planeación y Programación

**ING. MANUEL JESÚS TAMAY PUCH**  
Jefe del Departamento de Sistemas de Información Estadística

## INTRODUCCIÓN

La Secretaría de Educación Cultura y Deporte del Gobierno de Estado (SECUD), con la finalidad de presentar los datos estadísticos fundamentales que apoyen las tareas de planeación del sector educativo, a través del Departamento de Sistemas de Información Estadística, integra, edita y difunde, cada período escolar, en su inicio y fin de cursos, información estadística sobre los aspectos más relevantes del Sistema Educativo de la Entidad.

Este documento trata sobre los datos estadísticos del período escolar 2004 - 2005; y los presenta en dos partes, la primera expone la información al inicio de cursos de los niveles educativos: inicial escolarizado, preescolar, primaria, secundaria, técnicos, bachillerato, normal superior, técnico superior, licenciatura y posgrado así como un anexo, cuyos datos no se incluyen en los totales del estado, con la información de educación inicial no escolarizada, especial y educación para adultos. Como segunda parte presenta la información de fin de cursos de los niveles mencionados anteriormente a excepción de técnico superior, licenciatura y posgrado, que únicamente informan al inicio de cursos, e incluye capacitación para el trabajo que solo reporta a fin de cursos; finalmente se proporciona una descripción de las siglas y abreviaturas utilizadas.



## ORIENTACIONES GENERALES

El Sistema de Estadísticas Continuas (SEC) opera en forma desconcentrada por conducto de la Secretaría de Educación, Cultura y Deporte del Gobierno del Estado y genera un gran volumen de información necesaria para los diferentes procesos de planeación y la toma de decisiones:

### Contenido

Este fascículo presenta los datos estadísticos más relevantes del Sistema Educativo de la Entidad, a saber *alumnos y grupos por grado, personal por función y escuelas*. Dicha información comprende los tres tipos educativos y se presenta separada por *nivel, sostenimiento y servicio educativo*.

### Definiciones

**Modalidad Educativa:** Es la forma como se imparte la educación en sus diferentes niveles educativos. Puede ser *escolar, no escolarizada y mixta*.

**Tipo Educativo:** Es una etapa general de educación sistemática cuyo programa completo proporciona a los alumnos determinada preparación formativa e informativa. El Sistema Educativo Nacional comprende tres tipos: *básico, media superior y superior*.

**Nivel Educativo:** Es una división de los tipos educativos y una etapa particular de educación sistemática. Cuando los alumnos egresan reciben un documento que acredita los estudios que cursaron. Son niveles educativos: *Educación Inicial, Preescolar, Primaria, Terminal Elemental, Secundaria, Media Terminal, Media Superior, Normal Superior y Superior*.

**Servicio Educativo:** Es una división de los niveles educativos, comprenden estudios equivalentes entre sí dentro de un mismo nivel (excepto el posgrado), pero se diferencian por el contenido y la orientación de sus programas o por los métodos de sus enseñanzas. Son Servicios Educativos, por ejemplo, en Preescolar: *Jardín de Niños, Indígena y Cursos Comunitarios*; en Primaria: *General, Indígena y Cursos Comunitarios*; en Terminal Elemental: *Capacitación para el Trabajo*; en Secundaria: *General, para Trabajadores, Telesecundaria y Técnicas*; en Media Terminal: *Profesional Técnico*; en Media Superior: *Bachillerato*; y en Superior: *Técnico Especializado, Licenciatura en Educación Normal, Licenciatura Universitaria y Tecnológica, Especialidad, Maestría y Doctorado*.

**Sostenimiento Administrativo:** Subordinación que guarda un establecimiento escolar con respecto al organismo del cual depende económicamente para su funcionamiento. Son sostenimientos: *Federal, Federal Transferido, Estatal, Particular, Autónomo*.

**Nota:** Por instrucciones de la Dirección General de Análisis y Sistemas de Información el levantamiento de la información estadística correspondiente a Formación para el Trabajo, desde el ciclo escolar 1996/97, únicamente se lleva a cabo a fin de cursos, debido a la diversidad de periodos de duración de los diferentes cursos y con la finalidad de obtener datos confiables y congruentes.

A partir del ciclo escolar 1997/98, las escuelas de la Comisión Mexicana de Ayuda a Refugiados (COMAR) son administradas por la Secretaría de Educación, Cultura y Deporte del Gobierno del Estado a través de la Subdirección de Educación Primaria, por lo que su información estadística se incluye en el sostenimiento federal transferido.

A partir del fin de cursos 1999 - 2000, los CONALEP (Colegio Nacional de Educación Profesional Técnica), en convenio celebrado entre el Gobierno Federal y el Gobierno del Estado, se transfirieron a este último, por lo que su información estadística se concentra como estatal.

Para mayor información comuníquese al **Departamento de Sistemas de Información Estadística de la Secretaría de Educación, Cultura y Deporte del Gobierno del Estado**, cita en Av. Maestros Campechanos s/n, teléfono del 8130635 al 8130640, extensión 213 y 222.



## EDUCACIÓN INICIAL

La Educación Inicial representa la primera etapa de la conformación del Sistema Educativo Nacional. Se proporciona en las guarderías, Centros de Desarrollo Infantil (CENDI) y estancias infantiles.

Tiene como finalidad favorecer el desarrollo integral del niño, en los aspectos físico, afectivo, social y cognoscitivo a través de la asistencia que se les proporciona: una alimentación balanceada, atención médica, psicológica y de trabajo social.

Los CENDI proporcionan educación y atención a los hijos de las madres que trabajan y son atendidos desde los 45 días de nacidos hasta los 3 años 11 meses y con opción de cursar la educación preescolar los niños de 4 a 5 años 11 meses.

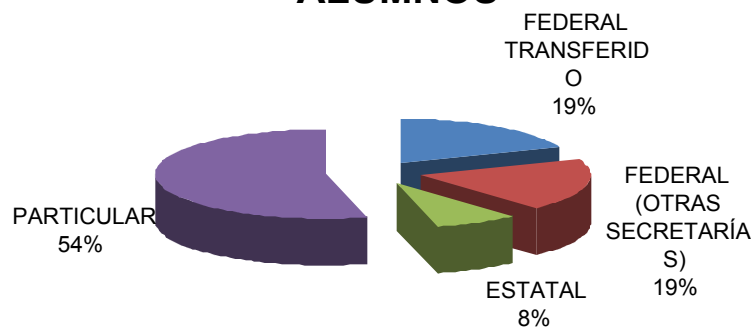
NIVEL EDUCATIVO Y SOSTENIMIENTO	POBLACIÓN INFANTIL DE LOS CENDI									EGRESADOS DEL AÑO ANTERIOR	ESCUELAS	GRUPOS
	TOTAL			LACTANTES			MATERNALES					
	TOTAL	NIÑOS	NIÑAS	TOTAL	NIÑOS	NIÑAS	TOTAL	NIÑOS	NIÑAS			
<b>EDUCACIÓN INICIAL</b>	<b>2 128</b>	<b>1 092</b>	<b>1 036</b>	<b>438</b>	<b>226</b>	<b>212</b>	<b>1 690</b>	<b>866</b>	<b>824</b>	<b>1 186</b>	<b>29</b>	<b>164</b>
FEDERAL TRANSFERIDO	409	200	209	88	46	42	321	154	167	205	5	28
FEDERAL(OTRAS SECRETARÍAS) f/	402	216	186	110	58	52	292	158	134	200	3	21
ESTATAL g/	172	88	84	6	5	1	166	83	83	92	3	14
PARTICULAR	1 145	588	557	234	117	117	911	471	440	689	18	101

NIVEL EDUCATIVO Y SOSTENIMIENTO	PERSONAL POR FUNCIÓN										
	TOTAL	DIRECTIVO a/	PERSONAL DOCENTE					ESPECIAL b/	NUTRICIÓN c/	OTROS	SERVICIOS GENERALES d/
			TOTAL	EDUCADORAS	PUERICULTISTAS	DOCENTE ESPECIAL e/	ASISTENTE EDUCATIVO				
<b>EDUCACIÓN INICIAL</b>	<b>712</b>	<b>56</b>	<b>360</b>	<b>75</b>	<b>103</b>	<b>17</b>	<b>165</b>	<b>54</b>	<b>95</b>	<b>5</b>	<b>142</b>
FEDERAL TRANSFERIDO	158	8	77	16	3	4	54	14	25	1	33
FEDERAL(OTRAS SECRETARÍAS) f/	141	8	73	11	31	-	31	12	18	1	29
ESTATAL g/	67	4	34	10	4	2	18	5	10		14
PARTICULAR	346	36	176	38	65	11	62	23	42	3	66

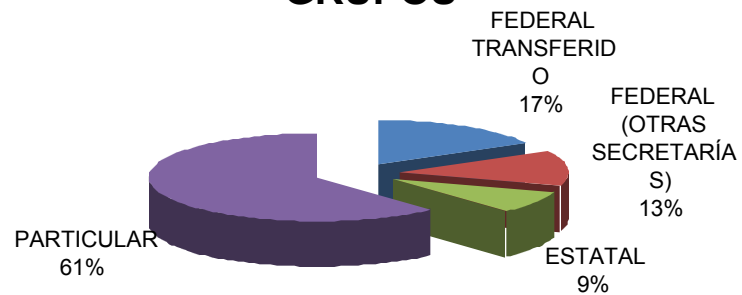
- a/ Incluye: director sin grupo, subdirector sin grupo y jefe del área pedagógica.  
b/ Incluye: médicos, odontólogos, psicólogos, enfermeras y trabajadores sociales.  
c/ Incluye: ecónomos, nutriólogos, dietistas y cocineras.  
d/ Incluye: secretarías, personal administrativo, vigilantes y lavanderas.  
e/ Incluye: profesor de enseñanza musical y educación física.  
f/ Se refiere al IMSS, ISSSTE, SRA Y PEMEX.  
g/ Incluye al DIF.

# EDUCACIÓN INICIAL

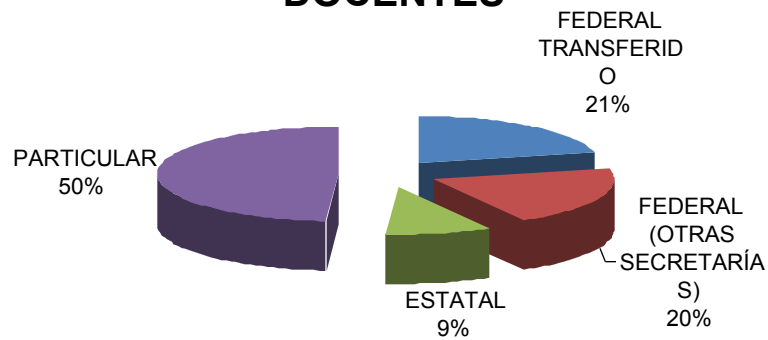
## ALUMNOS



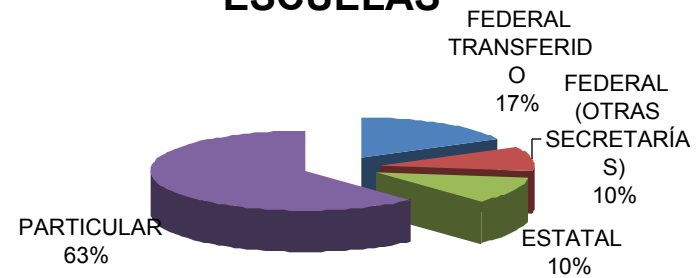
## GRUPOS



## DOCENTES



## ESCUELAS



## EDUCACIÓN PREESCOLAR

Este nivel educativo es antecedente no obligatorio de la Educación Primaria. Se cursa en uno a tres años en los jardines de niños de sostenimiento federal transferido, federal y particular.

Tiene como objetivo estimular el desarrollo físico, intelectual, afectivo, moral, artístico, social y familiar del educando. Abarca diferentes actividades entre las que tenemos: prevenir y descubrir posibles alteraciones de desarrollo infantil que interfieran en el aprendizaje del niño, aumentar su vocabulario, educar al niño para la paz mediante la formación de sentimientos sociales y patrios, poner en contacto al niño con la naturaleza para que aprenda a gozarla, aprovecharla y conservarla, así como facilitar la convivencia de manera espontánea y natural.

NIVEL EDUCATIVO, SOSTENIMIENTO Y SERVICIO	ALUMNOS POR GRADO				EGRESADOS DEL AÑO ANTERIOR	GRUPOS POR GRADO				ESCUELAS
	TOTAL	PRIMERO	SEGUNDO	TERCERO		TOTAL	PRIMERO	SEGUNDO	TERCERO	
<b>EDUCACIÓN PREESCOLAR</b>	<b>27 938</b>	<b>3 074</b>	<b>9 458</b>	<b>15 406</b>	<b>14 146</b>	<b>1 648</b>	<b>215</b>	<b>555</b>	<b>878</b>	<b>659</b>
FEDERAL TRANSFERIDO	24 246	2 905	8 424	12 917	12 556	1 309	199	487	623	415
GENERAL	20 393	2 876	6 473	11 044	10 727	1 042	194	356	492	298
INDÍGENA	3 853	29	1 951	1 873	1 829	267	5	131	131	117
FEDERAL	1 377	-	46	1 331	574	190	-	2	188	187
CONAFE COMUNITARIO	1 216	-	-	1 216	485	175	-	-	175	175
CONAFE INDÍGENA	61	-	-	61	31	11	-	-	11	11
OTRAS SECRETARÍAS b/	100	-	46	54	58	4	-	2	2	1
PARTICULAR	2 315	169	988	1 158	1 016	149	16	66	67	57
GENERAL	2 315	169	988	1 158	929	149	16	66	67	57
CENDI c/	-	-	-	-	87	-	-	-	-	-

NIVEL EDUCATIVO, SOSTENIMIENTO Y SERVICIO	PERSONAL POR FUNCIÓN						ADMINISTRATIVO
	TOTAL	DIRECTIVO SIN GRUPO	PERSONAL DOCENTE			DOCENTE ESPECIAL a/	
			TOTAL	DIRECTIVO CON GRUPO	DOCENTE		
<b>EDUCACIÓN PREESCOLAR</b>	<b>2 376</b>	<b>175</b>	<b>1 544</b>	<b>298</b>	<b>996</b>	<b>250</b>	<b>657</b>
FEDERAL TRANSFERIDO	1 730	125	1 163	290	728	145	442
GENERAL	1 498	107	961	191	625	145	430
INDÍGENA	232	18	202	99	103	-	12
FEDERAL	144	1	132	-	132	-	11
CONAFE COMUNITARIO	122	-	122	-	122	-	-
CONAFE INDÍGENA	6	-	6	-	6	-	-
OTRAS SECRETARÍAS b/	16	1	4	-	4	-	11
PARTICULAR	502	49	249	8	136	105	204
GENERAL	502	49	249	8	136	105	204

Nota: En el servicio de CONAFE comunitario e indígena en la columna de grupos el formato fuente no solicita esta variable por lo que fueron calculados para fines de concentración estadística.

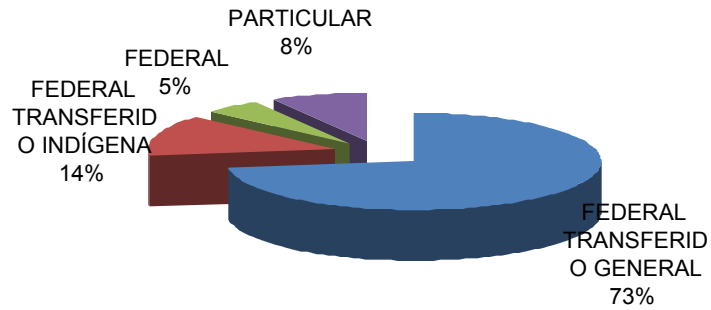
a/ Incluye: profesor de educación física, actividades artísticas e idiomas.

b/ Se refiere a PEMEX.

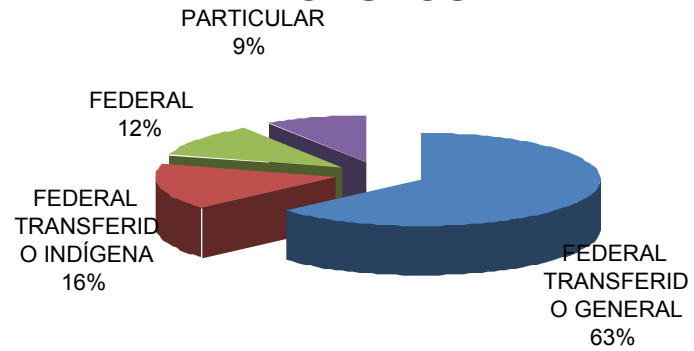
c/ En el servicio CENDI desaparece para este ciclo, se incluye para cuadrar con los egresados del ciclo anterior

# EDUCACIÓN PREESCOLAR

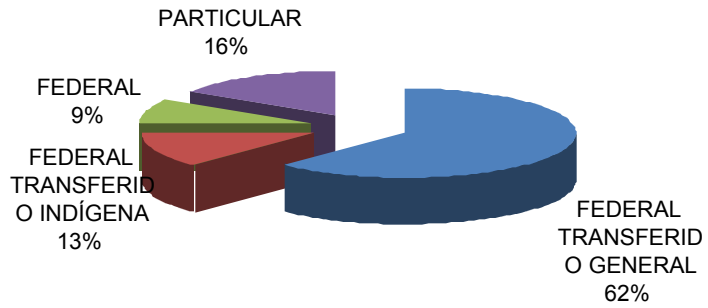
## ALUMNOS



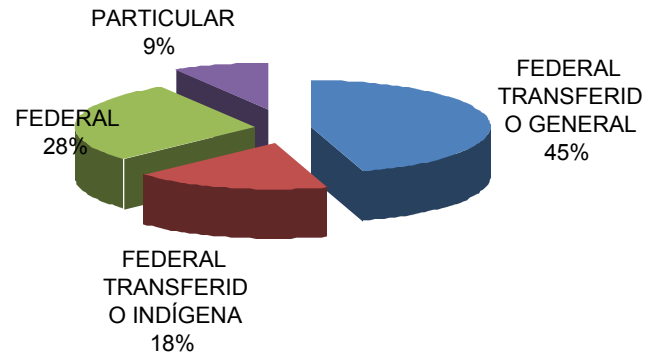
## GRUPOS



## DOCENTES



## ESCUELAS



## EDUCACIÓN PRIMARIA

La Educación Primaria se imparte regularmente a la población de 6 a 14 años de edad en su modalidad escolarizada, por ley es obligatoria y gratuita y se cursa en seis años, se proporciona en los servicios de: primaria general, indígena y cursos comunitarios.

Tiene como propósito desarrollar e impulsar integralmente la personalidad del niño, formar y acrecentar su capacidad, habilidad de abstracción y razonamiento, la aplicación progresiva del método científico para que tenga una idea clara en el manejo de la realidad, así como los conocimientos mínimos necesarios para desenvolverse en sociedad.

NIVEL EDUCATIVO, SOSTENIMIENTO Y SERVICIO	A L U M N O S P O R G R A D O							EGRESADOS DEL AÑO ANTERIOR
	TOTAL	PRIMERO	SEGUNDO	TERCERO	CUARTO	QUINTO	SEXTO	
<b>EDUCACIÓN PRIMARIA</b>	<b>106 002</b>	<b>18 843</b>	<b>18 830</b>	<b>18 158</b>	<b>17 366</b>	<b>16 811</b>	<b>15 994</b>	<b>15 575</b>
FEDERAL TRANSFERIDO	99 499	17 582	17 609	17 027	16 336	15 875	15 070	14 752
GENERAL	96 760	17 124	17 044	16 588	15 925	15 436	14 643	14 414
INDÍGENA	2 739	458	565	439	411	439	427	338
FEDERAL	1 172	227	252	150	215	124	204	103
CONAFE COMUNITARIO	1 121	208	243	144	206	121	199	99
CONAFE INDÍGENA	51	19	9	6	9	3	5	4
PARTICULAR	5 331	1 034	969	981	815	812	720	720
GENERAL	5 331	1 034	969	981	815	812	720	720

NIVEL EDUCATIVO, SOSTENIMIENTO Y SERVICIO	G R U P O S P O R G R A D O						
	TOTAL	PRIMERO	SEGUNDO	TERCERO	CUARTO	QUINTO	SEXTO
<b>EDUCACIÓN PRIMARIA</b>	<b>5 727</b>	<b>985</b>	<b>998</b>	<b>950</b>	<b>957</b>	<b>921</b>	<b>916</b>
FEDERAL TRANSFERIDO	4 885	828	838	821	809	799	790
GENERAL	4 572	776	785	769	757	747	738
INDÍGENA	313	52	53	52	52	52	52
FEDERAL a/	570	106	109	83	102	81	89
CONAFE COMUNITARIO	541	99	104	80	96	78	84
CONAFE INDÍGENA	29	7	5	3	6	3	5
PARTICULAR	272	51	51	46	46	41	37
GENERAL	272	51	51	46	46	41	37

a/ El formato fuente no solicita la variable de grupos, por lo que fueron calculados para fines de concentración estadística.

NIVEL EDUCATIVO, SOSTENIMIENTO Y SERVICIO	ESCUELAS SEGÚN EL GRADO MÁS ALTO QUE IMPARTEN						
	TOTAL	HASTA PRIMERO	HASTA SEGUNDO	HASTA TERCERO	HASTA CUARTO	HASTA QUINTO	HASTA SEXTO
<b>EDUCACIÓN PRIMARIA</b>	<b>846</b>	<b>10</b>	<b>4</b>	<b>13</b>	<b>15</b>	<b>46</b>	<b>758</b>
FEDERAL TRANSFERIDO	640	-	-	1	-	3	636
GENERAL	588	-	-	1	-	3	584
INDÍGENA	52	-	-	-	-	-	52
FEDERAL	167	10	4	10	12	41	90
CONAFE COMUNITARIO	157	9	4	9	12	38	85
CONAFE INDÍGENA	10	1	-	1	-	3	5
PARTICULAR	39	-	-	2	3	2	32
GENERAL	39	-	-	2	3	2	32

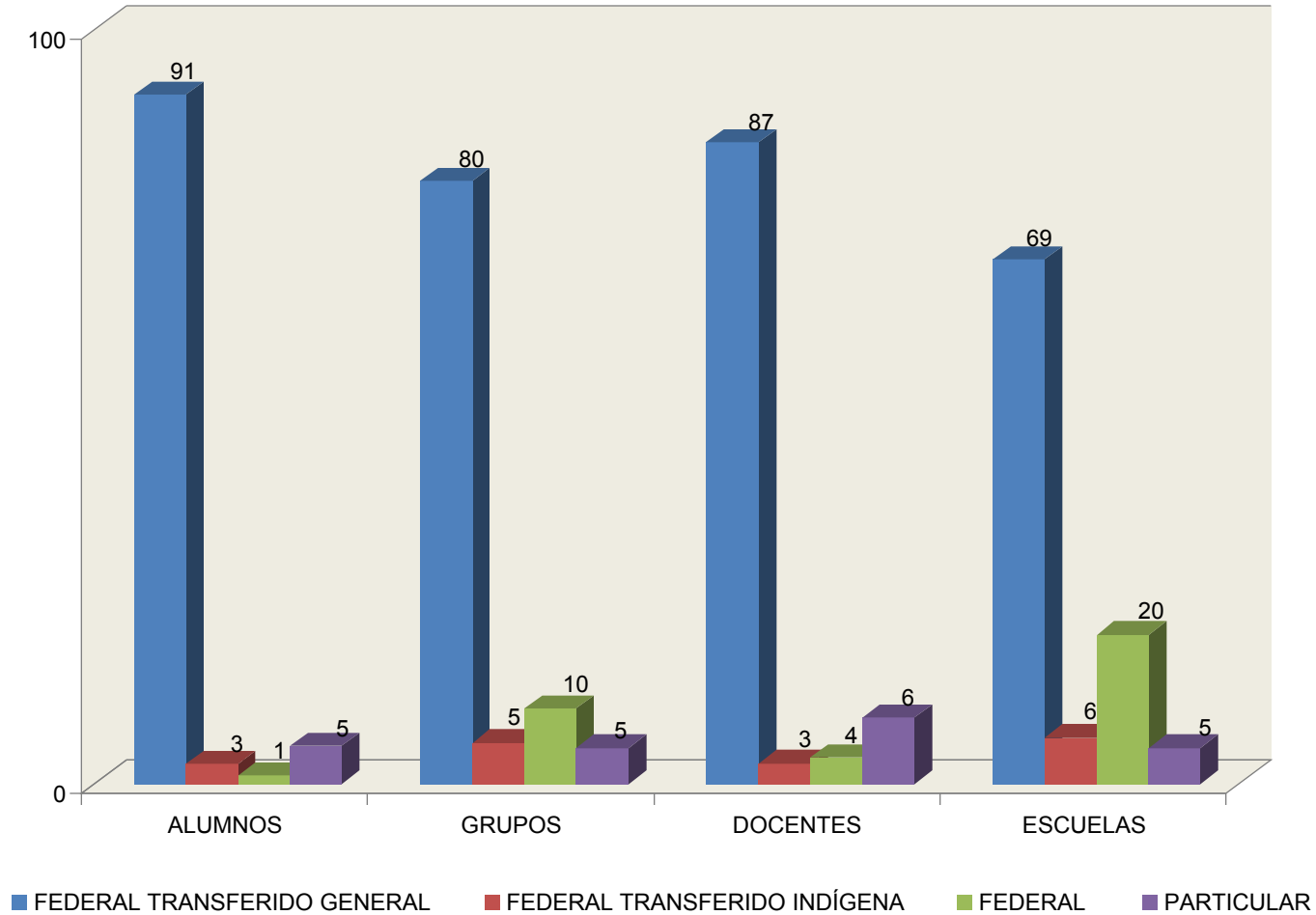
NIVEL EDUCATIVO, SOSTENIMIENTO Y SERVICIO	PERSONAL POR FUNCIÓN							ESCUELAS POR TIPO DE ORGANIZACIÓN a/			
	TOTAL	DIRECTIVO SIN GRUPO	PERSONAL DOCENTE				ADMIS- TRATIVO	TOTAL	COMPLE- TA	INCOM- PLETA	UNITA- RIA
			TOTAL	DIRECTIVO CON GRUPO	DOCENTE	DOCENTE ESPE- CIAL b/					
<b>EDUCACIÓN PRIMARIA</b>	<b>6 141</b>	<b>335</b>	<b>4 714</b>	<b>344</b>	<b>3 876</b>	<b>494</b>	<b>1 092</b>	<b>846</b>	<b>347</b>	<b>265</b>	<b>234</b>
FEDERAL TRANSFERIDO	5 385	301	4 133	339	3 448	346	951	640	316	256	68
GENERAL	5 251	298	4 004	290	3 368	346	949	588	314	218	56
INDÍGENA	134	3	129	49	80	-	2	52	2	38	12
FEDERAL	169	-	169	-	169	-	-	167	-	1	166
CONAFE COMUNITARIO	159	-	159	-	159	-	-	157	-	1	156
CONAFE INDÍGENA	10	-	10	-	10	-	-	10	-	-	10
PARTICULAR	587	34	412	5	259	148	141	40	31	8	1
GENERAL	587	34	412	5	259	148	141	40	31	8	1

a/ Completa: imparte los seis grados y tiene un maestro por cada grado; Incompleta: imparte de uno a cinco grados y tiene un maestro para cada grado;

Unitaria: cuenta con un solo maestro que imparte de uno a seis grados en una misma aula.

b/ Incluye: profesor de educación física, actividades artísticas, actividades tecnológicas e idiomas

# EDUCACIÓN PRIMARIA



## EDUCACIÓN SECUNDARIA

La Educación Secundaria se considera como el último nivel educativo de educación básica, por ley es obligatoria y gratuita y se ofrecen los servicios de: secundaria general, para trabajadores, telesecundaria y técnica en la modalidad escolarizada.

Su antecedente obligatorio es la Educación Primaria y se proporciona a la población de 12 a 15 años de edad. Se cursa en tres años.

Su objetivo es preparar al educando con los conocimientos necesarios para que el egresado realice estudios del medio terminal o medio superior.

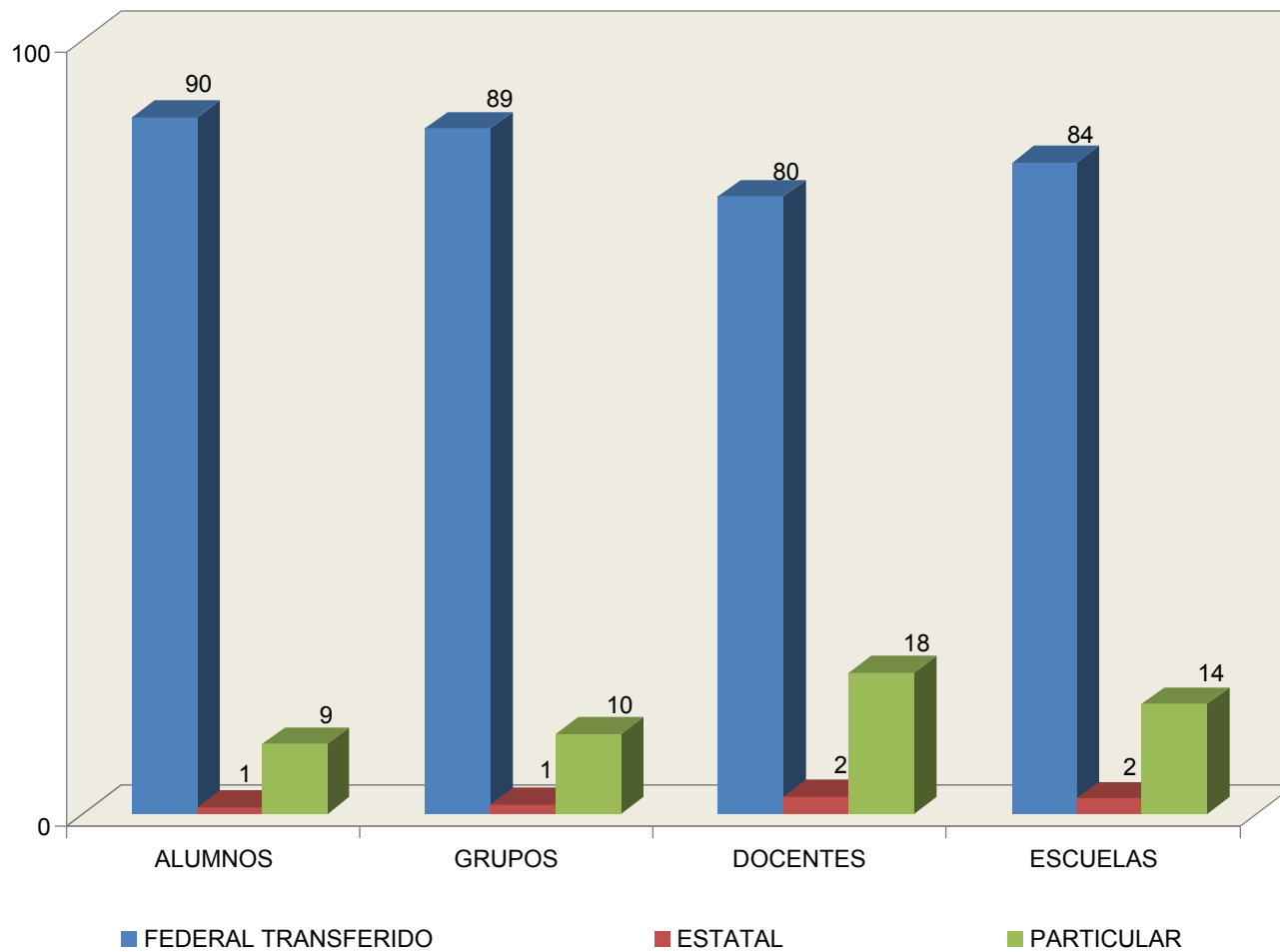
NIVEL EDUCATIVO, SOSTENIMIENTO Y SERVICIO	ALUMNOS POR GRADO				EGRESA- DOS a/	GRUPOS POR GRADO			
	TOTAL	PRIMERO	SEGUNDO	TERCERO		TOTAL	PRIMERO	SEGUNDO	TERCERO
<b>EDUCACIÓN SECUNDARIA</b>	<b>41 681</b>	<b>15 411</b>	<b>13 958</b>	<b>12 312</b>	<b>10 853</b>	<b>1 464</b>	<b>513</b>	<b>498</b>	<b>453</b>
FEDERAL TRANSFERIDO	37 516	13 979	12 528	11 009	9 563	1 295	455	441	399
GENERAL	10 413	3 877	3 444	3 092	2 681	294	100	101	93
PARA TRABAJADORES	252	106	82	64	29	10	4	3	3
TELESECUNDARIA	7 872	3 035	2 639	2 198	2 100	443	157	153	133
TÉCNICA	18 979	6 961	6 363	5 655	4 753	548	194	184	170
INDUSTRIAL	9 255	3 495	3 084	2 676	2 207	261	92	87	82
AGROPECUARIA	9 234	3 299	3 113	2 822	2 411	272	97	92	83
PESQUERA	490	167	166	157	135	15	5	5	5
ESTATAL	391	129	136	126	84	18	6	6	6
GENERAL	230	78	86	66	42	9	3	3	3
PARA TRABAJADORES	161	51	50	60	42	9	3	3	3
PARTICULAR	3 774	1 303	1 294	1 177	1 206	151	52	51	48
GENERAL	3 341	1 139	1 143	1 059	1 104	135	46	46	43
TÉCNICA INDUSTRIAL	433	164	151	118	102	16	6	5	5

a/ Se refiere a los egresados de fin de cursos 2002/2003 más los regularizados al 30 de septiembre del 2003.

NIVEL EDUCATIVO, SOSTENIMIENTO Y SERVICIO	P E R S O N A L P O R F U N C I Ó N						ESCUELAS	
	TOTAL	DIRECTIVO SIN GRUPO	DOCENTE POR FUNCIÓN			ADMINIS- TRATIVO		
			TOTAL	DIRECTIVO CON GRUPO	DOCENTE			DOCENTE ESPECIAL a/
<b>EDUCACIÓN SECUNDARIA</b>	<b>3 926</b>	<b>154</b>	<b>2 569</b>	<b>158</b>	<b>1 734</b>	<b>677</b>	<b>1 203</b>	<b>251</b>
FEDERAL TRANSFERIDO	3 169	110	2 042	141	1 366	535	1 017	211
GENERAL	969	32	627	2	430	195	310	22
PARA TRABAJADORES	40	1	25	-	20	5	14	1
TELESECUNDARIA	411	6	392	134	258	-	13	140
TÉCNICA	1 749	71	998	5	658	335	680	48
INDUSTRIAL	818	34	486	-	325	161	298	17
AGROPECUARIA	845	35	478	5	312	161	332	29
PESQUERA	86	2	34	-	21	13	50	2
ESTATAL	74	4	58	3	44	11	12	5
GENERAL	34	2	27	1	20	6	5	2
PARA TRABAJADORES	40	2	31	2	24	5	7	3
PARTICULAR	683	40	469	14	324	131	174	35
GENERAL	604	35	413	14	284	115	156	31
TÉCNICA INDUSTRIAL	79	5	56	-	40	16	18	4

a/ Incluye: profesor de educación física, actividades artísticas y actividades tecnológicas.

## EDUCACIÓN SECUNDARIA



## **EDUCACIÓN PROFESIONAL MEDIA (TÉCNICOS)**

Nivel educativo que tiene como finalidad la formación de Profesionales Técnicos para las actividades industriales, comerciales y agropecuarias a fin de que puedan incorporarse a las actividades productivas.

Es de carácter terminal y se imparte a los egresados de secundaria, su duración varía de dos a cuatro años y no es equivalente al bachillerato.

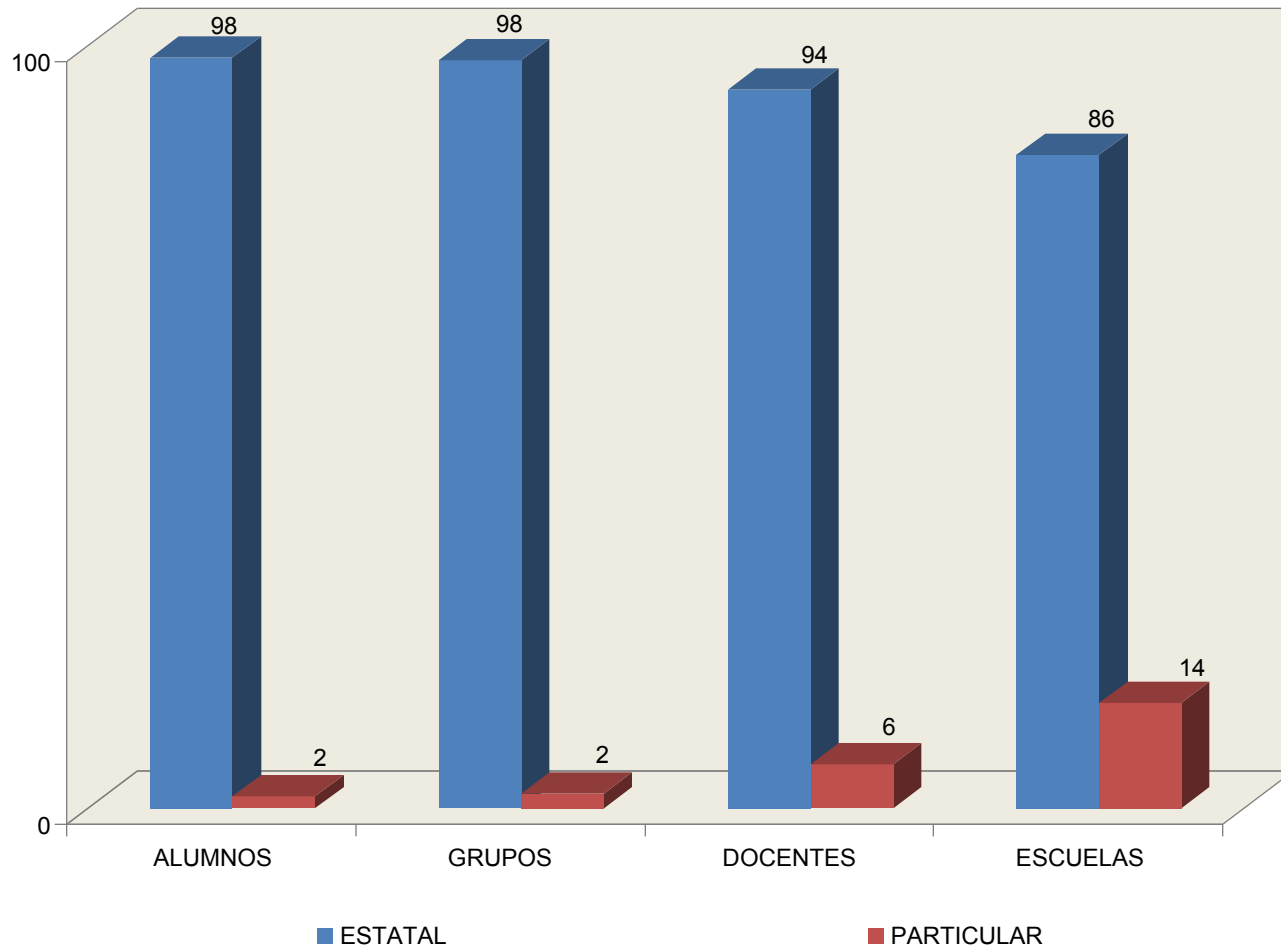
NIVEL EDUCATIVO, SOSTENIMIENTO Y SERVICIO	ALUMNOS POR GRADO				EGRESADOS a/	GRUPOS POR GRADO			
	TOTAL	PRIMERO	SEGUNDO	TERCERO		TOTAL	PRIMERO	SEGUNDO	TERCERO
<b>EDUCACIÓN PROFESIONAL MEDIA (TÉCNICOS)</b>	<b>1 614</b>	<b>732</b>	<b>481</b>	<b>401</b>	<b>348</b>	<b>50</b>	<b>18</b>	<b>16</b>	<b>16</b>
ESTATAL	1 594	712	481	401	348	49	17	16	16
COLEGIO NACIONAL DE EDUCACIÓN PROFESIONAL TÉCNICA (CONALEP)	1 594	712	481	401	348	49	17	16	16
PARTICULAR	20	20	-	-	-	1	1	-	-

NIVEL EDUCATIVO, SOSTENIMIENTO Y SERVICIO	PERSONAL POR FUNCIÓN						ADMINISTRATIVO	ESCUELAS
	TOTAL	DIRECTIVO SIN GRUPO	DOCENTE POR FUNCIÓN			ADMINISTRATIVO		
			TOTAL	DIRECTIVO CON GRUPO	DOCENTE			
<b>EDUCACIÓN PROFESIONAL MEDIA (TÉCNICOS)</b>	<b>277</b>	<b>7</b>	<b>155</b>	<b>2</b>	<b>151</b>	<b>2</b>	<b>115</b>	<b>7</b>
ESTATAL	266	6	146	-	146	-	114	6
COLEGIO NACIONAL DE EDUCACIÓN PROFESIONAL TÉCNICA (CONALEP)	266	6	146	-	146	-	114	6
PARTICULAR	11	1	9	2	5	2	1	1

a/ Se refiere a los egresados de fin de cursos 2002/2003 más los regularizados al 30 de septiembre del 2003.

b/ Incluye: profesor de educación física, actividades artísticas, actividades tecnológicas e idiomas.

## EDUCACIÓN PROFESIONAL MEDIA (TÉCNICOS)



## EDUCACIÓN MEDIA SUPERIOR (BACHILLERATO)

Este nivel educativo prepara a los egresados de secundaria en todas las áreas del conocimiento para que pueda elegir qué estudios de tipo superior cursar, es de carácter propedéutico y terminal.

El bachillerato general es propedéutico y se cursa en dos o tres años.

El bachillerato tecnológico es propedéutico y de opción terminal, la duración de este servicio es de tres años y se capacita a los educandos como técnicos calificados en las diversas ramas tecnológicas.

El Colegio de Bachilleres es propedéutico y de opción terminal, lo segundo significa que los alumnos reciben preparación como técnicos del nivel medio profesional. Los estudios en estos planteles se cursan en tres años.

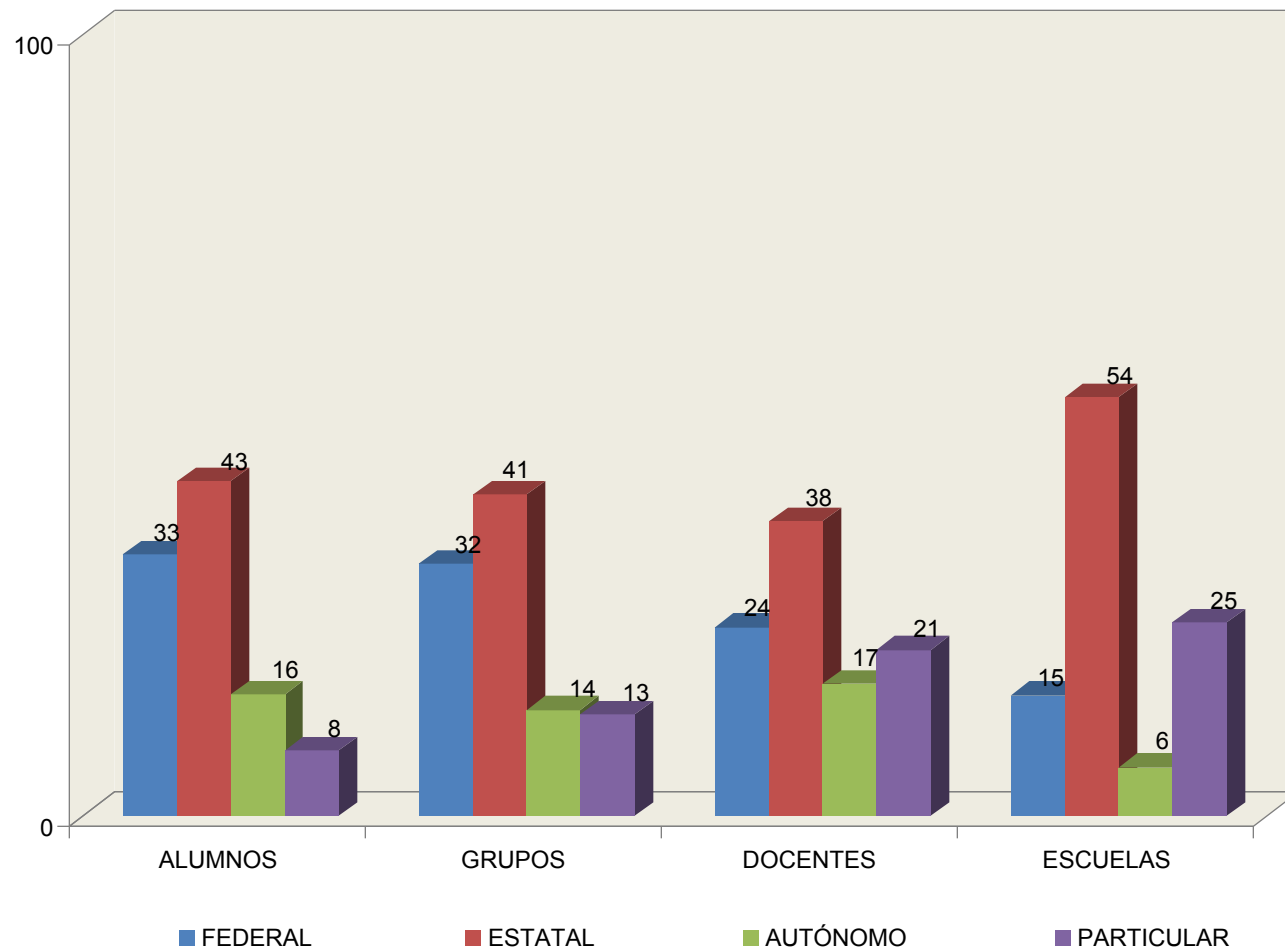
NIVEL EDUCATIVO, SOSTENIMIENTO Y SERVICIO	ALUMNOS POR GRADO				EGRESA- DOS a/	GRUPOS POR GRADO			
	TOTAL	PRIMERO	SEGUNDO	TERCERO		TOTAL	PRIMERO	SEGUNDO	TERCERO
<b>EDUCACIÓN MEDIA SUPERIOR (BACHILLERATO)</b>	<b>26 514</b>	<b>11 550</b>	<b>8 480</b>	<b>6 484</b>	<b>5 631</b>	<b>809</b>	<b>297</b>	<b>270</b>	<b>242</b>
FEDERAL	8 856	3 842	2 869	2 145	1 843	261	92	88	81
GENERAL	438	178	173	87	92	12	4	4	4
GENERAL POR COOPERACIÓN	538	156	183	199	202	16	4	5	7
TECNOLÓGICO INDUSTRIAL Y DE SERVICIOS (CBTIS)	4 771	2 109	1 470	1 192	1 004	123	42	43	38
TECNOLÓGICO AGROPECUARIO (CBTA)	1 534	670	476	388	286	58	21	18	19
TECNOLÓGICO DEL MAR (CETMAR)	1 575	729	567	279	259	52	21	18	13
ESTATAL	11 346	5 264	3 484	2 598	2 352	333	128	109	96
GENERAL	1 333	693	351	289	237	34	14	11	9
COL. DE ESTUDIOS CIENTÍFICOS Y TECNOLÓGICOS	2 301	1 120	674	507	479	75	30	24	21
TECNOLÓGICO INDUSTRIAL Y DE SERVICIOS (POR COOPERACIÓN)	435	174	137	124	91	14	4	5	5
COLEGIO DE BACHILLERES	5 276	2 312	1 730	1 234	1 133	145	54	49	42
EDUCACIÓN MEDIA SUPERIOR A DISTANCIA	2 001	965	592	444	412	65	26	20	19
AUTÓNOMO	4 101	1 562	1 325	1 214	962	110	42	36	32
GENERAL	4 101	1 562	1 325	1 214	962	110	42	36	32
PARTICULAR	2 211	882	802	527	474	105	35	37	33
GENERAL	1 801	674	674	453	378	78	26	28	24
TECNOLÓGICO INDUSTRIAL	352	189	104	59	62	24	8	8	8
COLEGIO DE BACHILLERES	58	19	24	15	34	3	1	1	1

a/ Se refiere a los egresados de fin de cursos 2003/2004 más los regularizados al 30 de septiembre del 2004.

NIVEL EDUCATIVO, SOSTENIMIENTO Y SERVICIO	PERSONAL POR FUNCIÓN						ESCUELAS	
	TOTAL	DIRECTIVO SIN GRUPO	DOCENTE POR FUNCIÓN			ADMINISTRATIVO		
			TOTAL	DIRECTIVO CON GRUPO	DOCENTE			DOCENTE ESPECIAL a/
<b>EDUCACIÓN MEDIA SUPERIOR (BACHILLERATO)</b>	<b>2 936</b>	<b>118</b>	<b>1 926</b>	<b>68</b>	<b>1 523</b>	<b>335</b>	<b>892</b>	<b>97</b>
FEDERAL	786	25	465	29	381	55	296	15
GENERAL	41	1	16	-	12	4	24	1
GENERAL POR COOPERACIÓN	65	4	37	-	33	4	24	3
TECNOLÓGICO INDUSTRIAL Y DE SERVICIOS (CBTIS)	336	8	231	14	193	24	97	6
TECNOLÓGICO AGROPECUARIO (CBTA)	168	9	93	14	62	17	66	3
TECNOLÓGICO DEL MAR (CET DEL MAR)	176	3	88	1	81	6	85	2
ESTATAL	1 173	58	727	10	617	100	388	52
GENERAL	173	3	140	4	127	9	30	4
COL. DE ESTUDIOS CIENTÍFICOS Y TECNOLÓGICOS (CECYTE)	209	10	106	-	103	3	93	7
TECNOLÓGICO INDUSTRIAL Y DE SERVICIOS (POR COOPERACIÓN)	73	-	45	2	38	5	28	2
COLEGIO DE BACHILLERES	569	27	330	4	253	73	212	21
EDUCACIÓN MEDIA SUPERIOR A DISTANCIA	149	18	106	-	96	10	25	18
AUTÓNOMO	423	7	325	11	231	83	91	6
GENERAL	423	7	325	11	231	83	91	6
PARTICULAR	554	28	409	18	294	97	117	24
GENERAL	454	24	340	16	242	82	90	19
TECNOLÓGICO INDUSTRIAL	84	2	57	2	45	10	25	4
COLEGIO DE BACHILLERES	16	2	12	-	7	5	2	1

a/ Incluye: profesor de educación física, actividades artísticas, actividades tecnológicas e idiomas.

## EDUCACIÓN MEDIA SUPERIOR (BACHLLERATO)



## EDUCACIÓN SUPERIOR

La Educación Superior corresponde al último tipo del Sistema Educativo Nacional. Tiene como requisito de ingreso los estudios de bachillerato o su equivalente.

Su objetivo general es la formación de profesionales en todas las ramas del conocimiento. Se cursa en cuatro a seis años.

Comprende Normal Superior y Superior (Licenciatura, Especialidad, Maestría y Doctorado); también incluye los estudios de Técnico Especializado que pueden derivarse del plan de estudios de una licenciatura pero no son equivalentes a ésta.

NIVEL EDUCATIVO, SOSTENIMIENTO Y SERVICIO	ALUMNOS POR GRADO						PRIMER INGRESO A PRIMER	EGRESADOS DEL AÑO ANTERIOR	TITULADOS DEL AÑO ANTERIOR
	TOTAL	PRIMERO	SEGUNDO	TERCERO	CUARTO	QUINTO			
<b>NORMAL SUPERIOR</b>	<b>3 527</b>	<b>965</b>	<b>883</b>	<b>765</b>	<b>739</b>	<b>175</b>	<b>954</b>	<b>867</b>	<b>632</b>
<b>LICENCIATURA</b>	3 243	801	763	765	739	175	790	787	631
FEDERAL TRANSFERIDO	1 181	313	243	238	212	175	302	108	105
LIC. EN EDUC. PRIMARIA	298	79	80	62	77	-	79	85	85
LIC. EN INFORMÁTICA	124	24	18	23	30	29	24	11	8
LIC. EN EDUC. SECUNDARIA (S.S.)	721	198	137	146	94	146	198	-	-
LIC. EN DOCENCIA TECNOLÓGICA (S)	38	12	8	7	11	-	1	12	12
FEDERAL (UPN) S.S.	522	120	105	147	150	-	120	100	41
LIC. EN EDUC. PREESCOLAR EN EL MEDIO INDÍGENA/	17	-	-	6	11	-	-	-	3
LIC. EN EDUC. PRIMARIA EN EL MEDIO INDÍGENA/	10	-	-	6	4	-	-	-	5
LIC. EN EDUC. PLAN 94 a/	495	120	105	135	135	-	120	100	27
LIC. EN EDUC. PREESC. PLAN 85	-	-	-	-	-	-	-	-	6
ESTATAL	1 223	319	338	287	279	-	319	420	343
LIC. EN EDUC. PREESCOLAR	312	62	106	70	74	-	62	112	111
LIC. EN EDUC. PRIMARIA	393	94	116	107	76	-	94	136	123
LIC. EN EDUC. SECUNDARIA	339	125	68	64	82	-	125	106	48
LIC. EN EDUC. FÍSICA	79	13	23	24	19	-	13	30	27
LIC. EN EDUC. ESPECIAL	100	25	25	22	28	-	25	36	34
PARTICULAR	317	49	77	93	98	-	49	159	142
LIC. EN EDUC. PREESCOLAR	131	28	24	48	31	-	28	49	42
LIC. EN EDUC. PRIMARIA	186	21	53	45	67	-	21	110	100
<b>POSGRADO</b>	284	164	120	-	-	-	164	80	1
FEDERAL (UPN) S.S.	284	164	120	-	-	-	164	80	1

a/ Incluye educación preescolar y primaria.

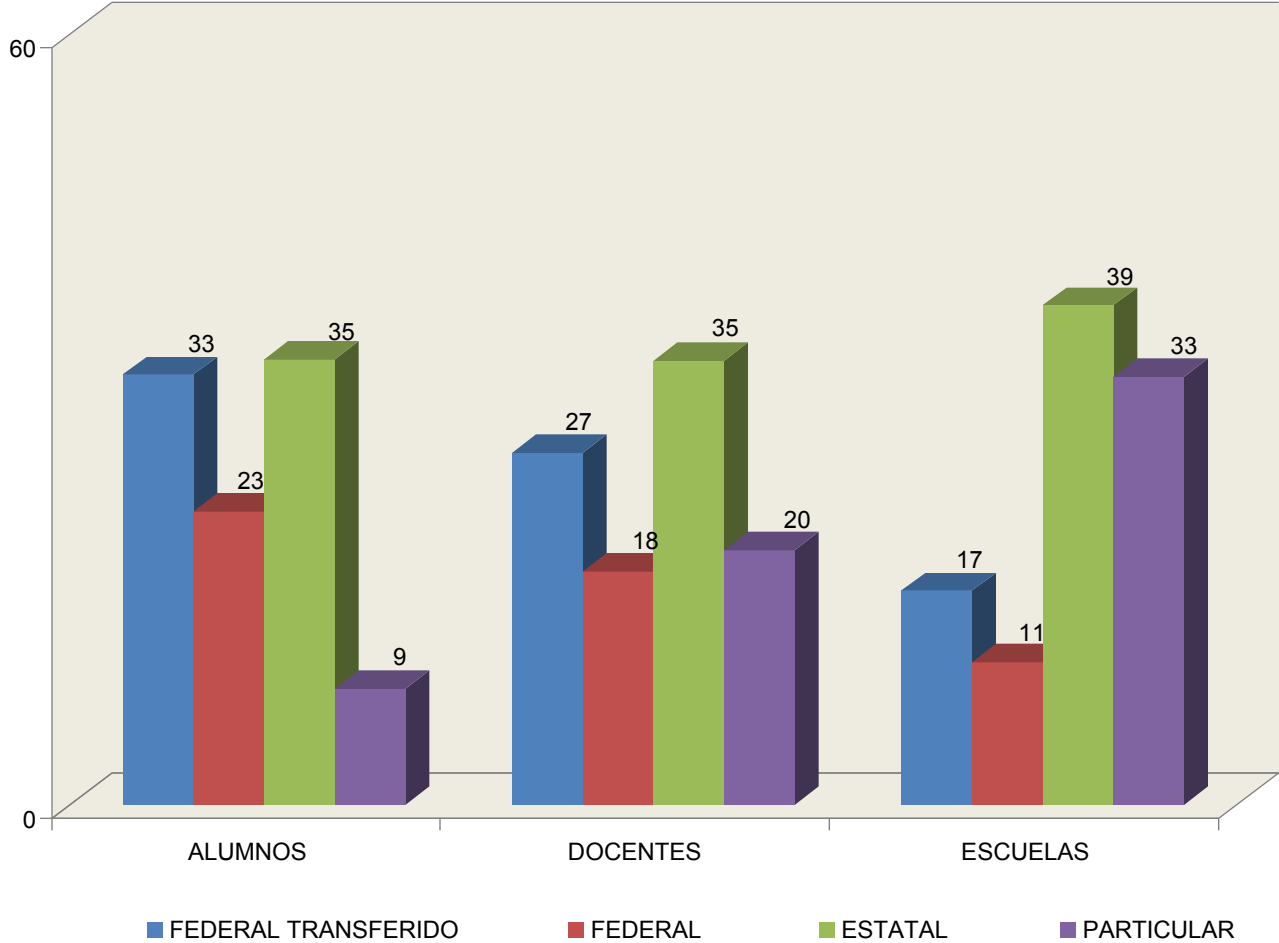
NIVEL EDUCATIVO, SOSTENIMIENTO Y SERVICIO	PERSONAL POR FUNCIÓN							ESCUELAS	
	TOTAL	DIRECTIVO SIN GRUPO	DOCENTE POR FUNCIÓN				ESPECIAL a/		ADMINISTRATIVO
			TOTAL	DIRECTIVO CON GRUPO	DOCENTE	DOCENTE ESPECIAL b/			
<b>NORMAL SUPERIOR</b>	<b>584</b>	<b>32</b>	<b>347</b>	<b>4</b>	<b>327</b>	<b>16</b>	<b>2</b>	<b>203</b>	<b>18</b>
<b>LICENCIATURA</b>	584	32	347	4	327	16	2	203	18
FEDERAL TRANSFERIDO	185	7	95		92	3	-	83	3
LIC. EN EDUC. PRIMARIA E INFORMÁTICA	101	4	37	-	34	3	-	60	1
LIC. EN EDUC. SECUNDARIA (S.S.)	69	3	46	-	46	-	-	20	1
LIC. EN DOCENCIA TECNOLÓGICA (S.S.)	15	-	12	-	12	-	-	3	1
FEDERAL (UPN) S.S. c/	93	3	63	-	63	-	2	25	2
ESTATAL	201	14	120	3	114	3	-	67	7
LIC. EN EDUC. PREESCOLAR	48	3	27	1	26	-	-	18	2
LIC. EN EDUC. PRIMARIA	65	6	36	-	33	3	-	23	2
LIC. EN EDUC. SECUNDARIA	38	2	31	-	31	-	-	5	1
LIC. EN EDUC. FÍSICA	28	1	15	1	14	-	-	12	1
LIC. EN EDUC. ESPECIAL	22	2	11	1	10	-	-	9	1
PARTICULAR	105	8	69	1	58	10	-	28	6
LIC. EN EDUC. PREESCOLAR	50	4	34	1	28	5	-	12	3
LIC. EN EDUC. PRIMARIA	55	4	35	-	30	5	-	16	3
<b>POSGRADO c/</b>	NA	NA	NA	NA	NA	NA	NA	NA	NA
FEDERAL (UPN) S.S.	NA	NA	NA	NA	NA	NA	NA	NA	NA

a/ Incluye: bibliotecario, laboratorista, medico, trabajador social, orientador, mecanico y dibujantes, entre otros.

b/ Incluye: profesor de educación física, actividades artísticas, actividades tecnológicas e idiomas.

c/ No se reporta información por especialidad, debido a que un docente puede atender una o más licenciaturas y/o posgrados en la misma institución y escuela.

# EDUCACIÓN NORMAL SUPERIOR



NIVEL EDUCATIVO, SERVICIO Y SOSTENIMIENTO	ALUMNOS POR GRADO						PRIMER INGRESO A PRIMER AÑO	EGRESADOS DEL AÑO ANTERIOR	TITULADOS DEL AÑO ANTERIOR	GRADUADOS DEL AÑO ANTERIOR
	TOTAL	PRIMERO	SEGUNDO	TERCERO	CUARTO	QUINTO				
<b>EDUCACIÓN SUPERIOR</b>	<b>16 525</b>	<b>5 708</b>	<b>4 091</b>	<b>2 671</b>	<b>2 397</b>	<b>1 658</b>	<b>5 416</b>	<b>2 535</b>	<b>1 330</b>	<b>37</b>
TÉCNICO ESPECIALIZADO	836	536	275	25	-	-	536	229	246	-
ESTATAL	833	536	275	22	-	-	536	229	246	-
AUTÓNOMO	3	-	-	3	-	-	-	-	-	-
LICENCIATURA	14 640	4 544	3 428	2 613	2 397	1 658	4 371	1 734	1 084	-
FEDERAL	3 056	943	659	462	501	491	910	362	222	-
ESTATAL	1 550	584	416	279	218	53	584	177	93	-
AUTÓNOMO	8 502	2 492	1 983	1 464	1 522	1 041	2 419	1 030	690	-
PARTICULAR	1 532	525	370	408	156	73	458	165	79	-
POSGRADO	1 049	628	388	33	-	-	509	572	-	37
FEDERAL	38	31	7	-	-	-	15	32	-	4
ESTATAL	22	-	22	-	-	-	-	-	-	6
AUTÓNOMO	467	320	142	5	-	-	320	329	-	11
PARTICULAR	522	277	217	28	-	-	174	211	-	16

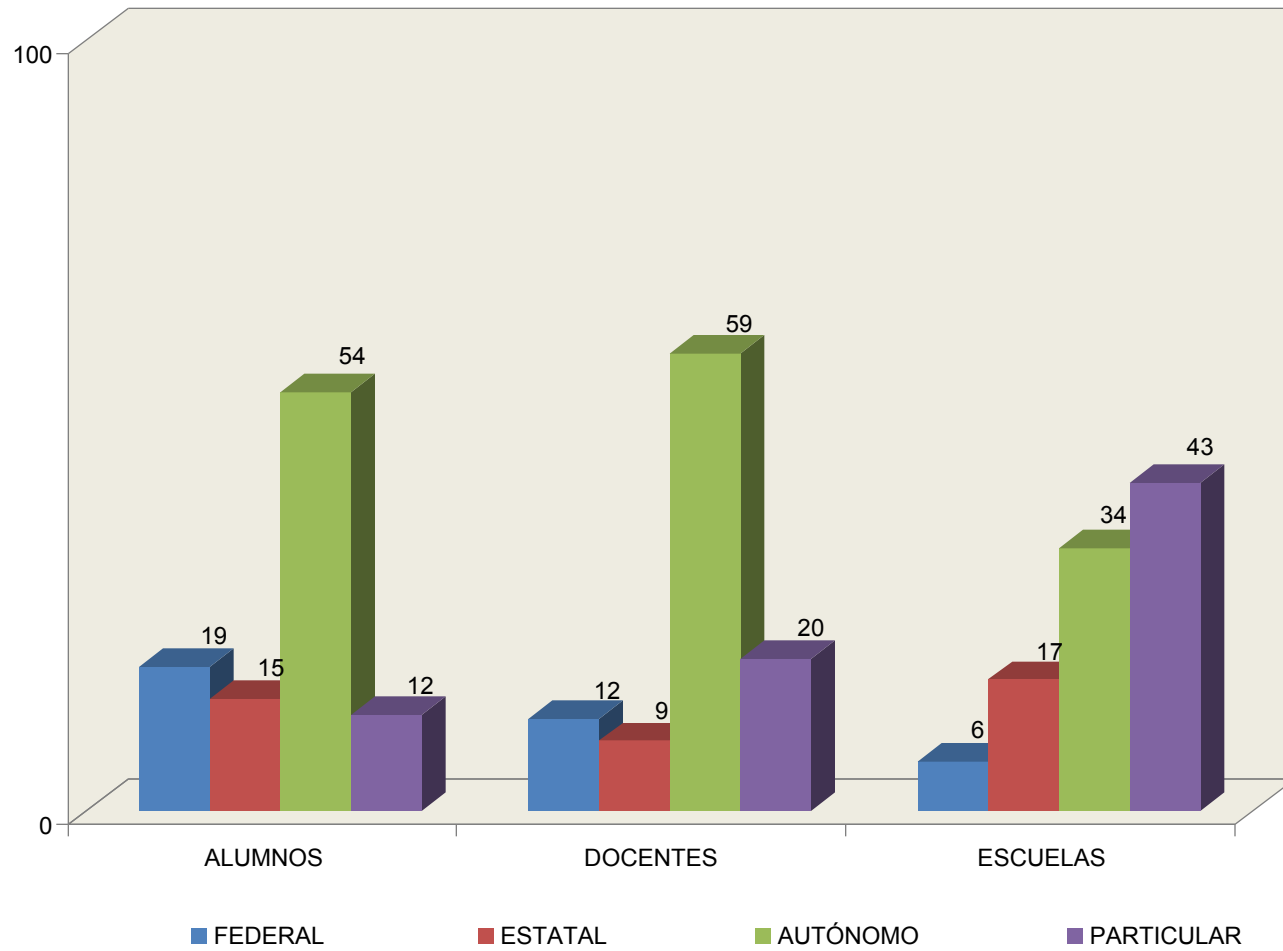
NIVEL EDUCATIVO, SERVICIO Y SOSTENIMIENTO	PERSONAL POR FUNCIÓN									INSTI-TUCIO- NES	ESCUE- LAS	CARRE- RAS
	TOTAL	DIRECTIVO SIN GRUPO	DOCENTE POR FUNCIÓN				ADMINISTRATIVO	ESPE- CIAL a/	OTROS			
			TOTAL	DIRECTIVO CON GRUPO	DOCENTE	DOCENTE ESPECIAL b/						
<b>EDUCACIÓN SUPERIOR</b>	<b>2 547</b>	<b>147</b>	<b>1 700</b>	<b>-</b>	<b>1,582</b>	<b>118</b>	<b>565</b>	<b>98</b>	<b>37</b>	<b>30</b>	<b>50</b>	<b>209</b>
TÉCNICO ESPECIALIZADO	103	15	35	-	35	-	50	-	3	1	1	11
ESTATAL	103	15	35	-	35	-	50	-	3	1	1	10
AUTÓNOMO c/	-	-	-	-	-	-	-	-	-	-	-	1
LICENCIATURA	2 018	119	1 319	-	1 219	100	484	84	12	21	39	132
FEDERAL	376	20	184	-	155	29	159	13	-	3	3	27
ESTATAL	167	16	115	-	115	-	33	3	-	3	6	10
AUTÓNOMO	1 166	63	814	-	751	63	217	61	11	2	16	57
PARTICULAR	309	20	206	-	198	8	75	7	1	13	14	38
POSGRADO	426	13	346	-	328	18	31	14	22	8	10	66
FEDERAL	73	3	18	-	3	15	16	14	22	3	3	7
ESTATAL	9	3	4	-	4	-	2	-	-	- c/	1 c/	4
AUTÓNOMO	194	-	194	-	194	-	-	-	-	- c/	- c/	41
PARTICULAR	150	7	130	-	127	3	13	-	-	5	6	14

a/ Incluye: investigador, auxiliar de investigador, técnico y de servicios profesionales.

b/ Se refiere al docente investigador.

c/ La misma facultad proporciona los servicios de técnico especializado, licenciatura y posgrado, por lo que no se reporta personal por función, instituciones y escuelas para evitar duplicidad de las mism

# EDUCACIÓN SUPERIOR



## ANEXO

### EDUCACIÓN INICIAL NO ESCOLARIZADO

Este proceso educativo se proporciona a través de los promotores especializados, con el objeto de capacitar a jóvenes y parejas para su formación como promotores en capacitación y de esta manera orientar a los padres de familia que radican en el medio rural, sobre la atención a menores de edad.

### EDUCACIÓN ESPECIAL

Este proceso educativo se imparte a niños y jóvenes, que por sus características físicas o psíquicas, sufren dificultades para progresar en la escuela regular e integrarse a la sociedad, requieren de servicios especializados que les permita desarrollar sus posibilidades como personas autónomas, y propiciar su integración y participación en la sociedad.

### EDUCACIÓN PARA ADULTOS

Proceso educativo que se proporciona, principalmente a través de sistemas de educación abierta, a personas de 15 años o más que requieran de alfabetización, instrucción primaria, secundaria y capacitación para el trabajo.

Su creación obedece a la necesidad de contribuir a la solución de la problemática social y rezago educativo, son escuelas abiertas a la comunidad; entre estos servicios se encuentran los Centros de Educación Básica para Adultos (CEBAS) y las Misiones Culturales.

NIVEL EDUCATIVO, SOSTENIMIENTO Y SERVICIO	NIÑOS ATENDIDOS			GRUPOS	PADRES DE FAMILIA	PROMOTORES	ESCUELAS
	TOTAL	HOMBRES	MUJERES				
<b>EDUCACIÓN INICIAL (NO ESCOLARIZADA)</b>	<b>7 170</b>	<b>3 633</b>	<b>3 537</b>	<b>326</b>	<b>6 986</b>	<b>326</b>	<b>38</b>
FEDERAL TRANSFERIDO	7 170	3 633	3 537	326	6 986	326	38
COMUNITARIO	4 465	2 298	2 167	218	4 059	218	22
INDÍGENA	2 705	1 335	1 370	108	2 927	108	16

NIVEL EDUCATIVO, INSTITUCIÓN Y SOSTENIMIENTO.	ALUMNOS CLASIFICADOS POR OCUPACIÓN								PERSONAL DOCENTE a/	ESCUELAS
	TOTAL	INTRODUCTORIO	PRIMARIA	SECUNDARIA	ACTIVIDADES RECREATIVAS	ARTES Y OFICIOS	SALUD	OPCIONAL		
<b>EDUCACIÓN PARA ADULTOS</b>	<b>1 403</b>	<b>15</b>	<b>224</b>	<b>191</b>	<b>144</b>	<b>411</b>	<b>386</b>	<b>32</b>	<b>84</b>	<b>21</b>
CEBAS	370	7	197	166	-	-	-	-	33	15
FEDERAL TRANSFERIDO	320	7	167	146	-	-	-	-	29	13
FEDERAL (OTRA SECRETARÍA) b/	36	-	16	20	-	-	-	-	3	1
ESTATAL	14	-	14	-	-	-	-	-	1	1
MISIONES CULTURALES	1 033	8	27	25	144	411	386	32	51	6
FEDERAL TRANSFERIDO	1 033	8	27	25	144	411	386	32	51	6

a/ Incluye: directivo con grupo y docente.

b/ Se refiere a la Secretaría de la Defensa Nacional.

NIVEL EDUCATIVO, SOSTENIMIENTO Y SERVICIO	ALUMNOS			PERSONAL POR FUNCIÓN							GRUPOS	ESCUE- LAS
	TOTAL	HOMBRES	MUJERES	TOTAL	DIRECTIVO SIN GRUPO	PERSONAL DOCENTE			ADMINIS- TRATIVO			
						TOTAL	DIRECTIVO CON GRUPO	DOCENTE		PARA- DOCENTE		
<b>EDUCACIÓN ESPECIAL (FEDERAL TRANSFERIDO)</b>	<b>6 194</b>	<b>3 777</b>	<b>2 417</b>	<b>714</b>	<b>57</b>	<b>550</b>	<b>-</b>	<b>364</b>	<b>186</b>	<b>107</b>	<b>203</b>	<b>57</b>
CENTROS DE ATENCIÓN MÚLTIPLE	795	480	315	218	15	153	-	100	53	50	203	15
CENTROS DE INTERVENCIÓN TEMPRANA	795	480	315	218	15	153	-	100	53	50	203	15
UNIDAD DE SERVICIOS DE APOYO A LA EDUCACIÓN REGULAR	5 399	3 297	2 102	496	42	397	-	264	133	57	ND	42
UNIDAD DE SERVICIOS A NIÑOS Y JÓVENES SOBRESALIENTES	148	74	74	9	2	6	-	5	1	1	ND	2
UNIDAD DE SERVICIOS DE EDUCACIÓN ESPECIAL	5 251	3 223	2 028	487	40	391	-	259	132	56	ND	40

# **RESUMEN DEL SISTEMA EDUCATIVO DE LA ENTIDAD POR NIVEL EDUCATIVO**

NIVEL EDUCATIVO	ALUMNOS POR GRADO							EGRESADOS a/
	TOTAL	PRIMERO	SEGUNDO	TERCERO	CUARTO	QUINTO	SEXTO	
<b>TOTAL</b>	<b>225 929</b>	<b>56 694</b>	<b>56 953</b>	<b>57 142</b>	<b>20 502</b>	<b>18 644</b>	<b>15 994</b>	<b>51 141</b>
INICIAL c/	2 128	411	772	945	-	-	-	1 186
PREESCOLAR	27 938	3 074	9 458	15 406	-	-	-	14 146
PRIMARIA	106 002	18 843	18 830	18 158	17 366	16 811	15 994	15 575
SECUNDARIA	41 681	15 411	13 958	12 312	-	-	-	10 853
PROFESIONAL TÉCNICO	1 614	732	481	401	-	-	-	348
MEDIA SUPERIOR (BACHILLERATO)	26 514	11 550	8 480	6 484	-	-	-	5 631
NORMAL SUPERIOR	3 527	965	883	765	739	175	-	867
SUPERIOR	16 525	5 708	4 091	2 671	2 397	1 658	-	2 535

NIVEL EDUCATIVO	GRUPOS POR GRADO							PERSONAL POR FUNCION									ESCUE- LAS
	TOTAL	PRI- MERO	SE- GUNDO	TER- CERO	CUAR- TO	QUINTO	SEXTO	TOTAL	DIREC- TIVO S/GPO	PERSONAL DOCENTE			ADMI- NISTRA- TIVO	ESPE- CIAL	OTROS		
										TOTAL	DIREC- TIVO C/GPO	DOCENTE				DOCENTE ESPECIAL b/	
<b>TOTAL</b>	<b>9 979</b>	<b>2 094</b>	<b>2 423</b>	<b>2 630</b>	<b>987</b>	<b>929</b>	<b>916</b>	<b>19 499</b>	<b>1 024</b>	<b>13 315</b>	<b>874</b>	<b>10 532</b>	<b>1 909</b>	<b>4 964</b>	<b>154</b>	<b>42</b>	<b>1 957</b>
INICIAL c/	164	43	60	61	-	-	-	712	56	360	-	34 e/	17	237	54	5	29
PREESCOLAR	1 648	215	555	878	-	-	-	2 376	175	1 544	298	996	250	657	-	-	659
PRIMARIA	5 727	985	998	950	957	921	916	6 141	335	4 714	344	3 876	494	1 092	-	-	846
SECUNDARIA	1 464	513	498	453	-	-	-	3 926	154	2 569	158	1 734	677	1 203	-	-	251
PROFESIONAL TÉCNICO	50	18	16	16	-	-	-	277	7	155	2	151	2	115	-	-	7
MEDIA SUPERIOR (BACHILLERATO)	809	297	270	242	-	-	-	2 936	118	1 926	68	1 523	335	892	-	-	97
NORMAL SUPERIOR	117	23	26	30	30	8	-	584	32	347	4	327	16	203	2	-	18
SUPERIOR d/	-	-	-	-	-	-	-	2 547	147	1 700	-	1 582	118	565	98	37	50

a/ En educación inicial, preescolar, primaria, normal superior y superior se refiere a los egresados del año anterior, fin de cursos 2002/2003, aprobados en todas sus materias; en secundaria, profesional técnico y media superior (bachillerato), se refiere a los egresados del año anterior, más los regularizados al 30 de septiembre del 2003.

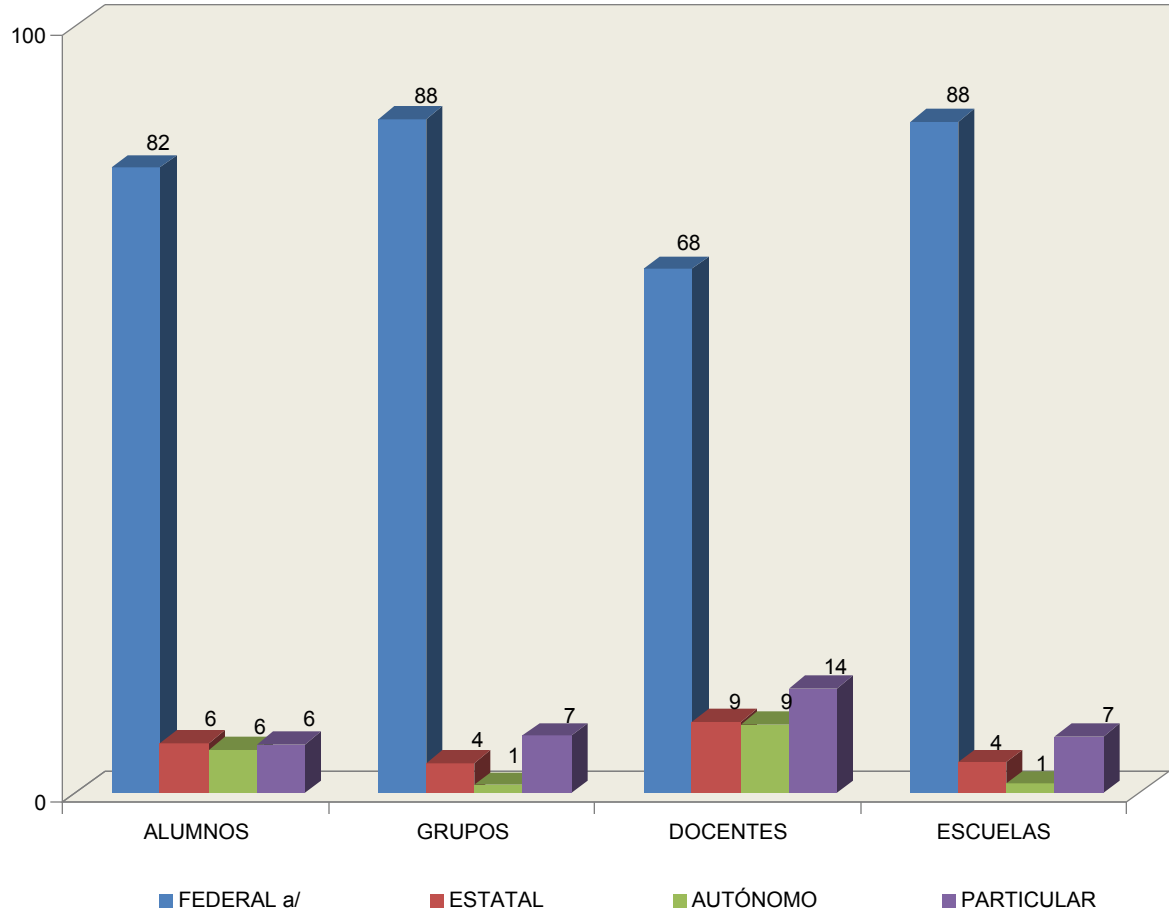
b/ Incluye: profesor de educación física, actividades artísticas, actividades tecnológicas e idiomas.

c/ Se refiere a lactantes y maternas.

d/ En la columna de grupos no se reportan por grado debido a que el documento fuente no solicita esta variable.

e/ Se refiere a educadoras, asistentes educativos y puericultistas.

# TOTAL



a/ Incluye federal transferido y federal.

