

**Gobierno del Estado de Campeche  
Secretaría de Educación, Cultura y Deporte**

# **Estadística Básica del Sistema Educativo**

Fin de Cursos 2003 - 2004



## EDUCACIÓN INICIAL

La Educación Inicial representa la primera etapa de la conformación del Sistema Educativo Nacional. Se proporciona en las guarderías, Centros de Desarrollo Infantil (CENDI) y estancias infantiles.

Tiene como finalidad favorecer el desarrollo integral del niño, en los aspectos físico, afectivo, social y cognoscitivo a través de la asistencia que se les proporciona: una alimentación balanceada, atención médica, psicológica y de trabajo social.

Los CENDI proporcionan educación y atención a los hijos de las madres que trabajan y son atendidos desde los 45 días de nacidos hasta los 3 años 11 meses y con opción de cursar la educación preescolar los niños de 4 a 5 años 11 meses.

NIVEL EDUCATIVO Y SOSTENIMIENTO	POBLACIÓN INFANTIL DE LOS CENDI									TOTAL DE GRUPOS	ESCUELAS
	TOTAL			LACTANTES			MATERNALES				
	TOTAL	NIÑOS	NIÑAS	TOTAL	NIÑOS	NIÑAS	TOTAL	NIÑOS	NIÑAS		
<b>EDUCACIÓN INICIAL</b>	<b>2 452</b>	<b>1 250</b>	<b>1 202</b>	<b>468</b>	<b>229</b>	<b>239</b>	<b>1 984</b>	<b>1 021</b>	<b>963</b>	<b>166</b>	<b>31</b>
FEDERAL TRANSFERIDO	391	185	206	84	37	47	307	148	159	25	5
FEDERAL (OTRAS SECRETARÍAS) f/	466	249	217	130	74	56	336	175	161	23	3
ESTATAL g/	208	106	102	9	5	4	199	101	98	13	3
PARTICULAR	1 387	710	677	245	113	132	1 142	597	545	105	20

NIVEL EDUCATIVO Y SOSTENIMIENTO	PERSONAL POR FUNCIÓN										
	TOTAL	DIREC-TIVO a/	PERSONAL DOCENTE					ESPE-CIAL b/	NUTRI-CIÓN c/	SERVI-CIOS GENE-RALES d/	OTROS
			TOTAL	EDUCA-DORAS	PUERICUL-TISTAS	DOCENTE ESPECIAL e/	ASISTENTE EDUCATIVO				
<b>EDUCACIÓN INICIAL</b>	<b>776</b>	<b>62</b>	<b>392</b>	<b>90</b>	<b>111</b>	<b>23</b>	<b>168</b>	<b>60</b>	<b>101</b>	<b>153</b>	<b>8</b>
FEDERAL TRANSFERIDO	159	8	76	15	3	4	54	14	24	36	1
FEDERAL (OTRAS SECRETARÍAS) f/	146	8	80	13	31	-	36	12	19	26	1
ESTATAL g/	68	4	35	10	4	2	19	5	10	14	-
PARTICULAR	403	42	201	52	73	17	59	29	48	77	6

a/ Incluye: director sin grupo, subdirector sin grupo y jefe del área pedagógica.

b/ Incluye: médicos, odontólogos, psicólogos, enfermeras y trabajadores sociales.

c/ Incluye: ecónomos, nutriólogos, dietistas y cocineras.

d/ Incluye: secretarías, personal administrativo, vigilantes y lavanderas.

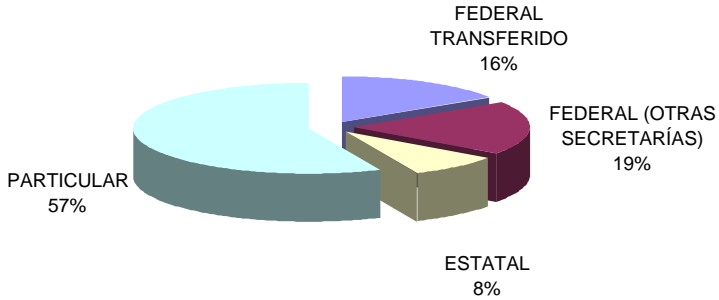
e/ Incluye: profesor de enseñanza musical y educación física.

f/ Se refiere al IMSS, ISSSTE, SRA y PEMEX.

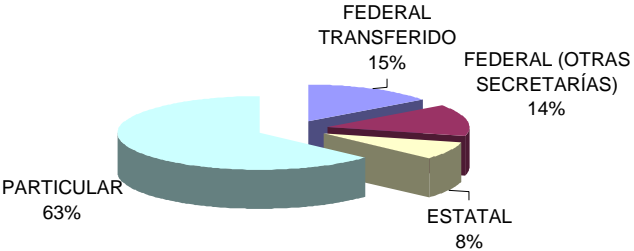
g/ Incluye al DIF.

# EDUCACIÓN INICIAL

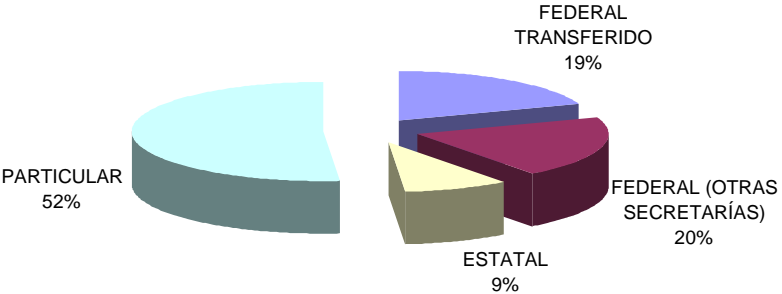
## ALUMNOS



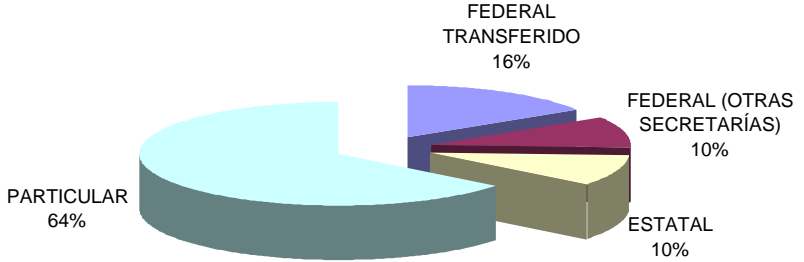
## GRUPOS



## DOCENTES



## ESCUELAS



## EDUCACIÓN PREESCOLAR

Este nivel educativo es antecedente no obligatorio de la Educación Primaria. Se cursa en uno a tres años en los jardines de niños de sostenimiento federal transferido, federal y particular.

Tiene como objetivo estimular el desarrollo físico, intelectual, afectivo, moral, artístico, social y familiar del educando. Abarca diferentes actividades entre las que tenemos: prevenir y descubrir posibles alteraciones de desarrollo infantil que interfieran en el aprendizaje del niño, aumentar su vocabulario, educar al niño para la paz mediante la formación de sentimientos sociales y patrios, poner en contacto al niño con la naturaleza para que aprenda a gozarla, aprovecharla y conservarla, así como facilitar la convivencia de manera espontánea y natural.

NIVEL EDUCATIVO, SOSTENIMIENTO Y SERVICIO	MOVIMIENTO Y APROVECHAMIENTO DE ALUMNOS POR GRADO								EGRESADOS
	TOTAL		PRIMERO		SEGUNDO		TERCERO		
	EXISTENCIA	APROBADOS	EXISTENCIA	APROBADOS	EXISTENCIA	APROBADOS	EXISTENCIA	APROBADOS	
<b>EDUCACIÓN PREESCOLAR</b>	<b>26 346</b>	<b>26 335</b>	<b>3 096</b>	<b>3 096</b>	<b>8 407</b>	<b>8 406</b>	<b>14 843</b>	<b>14 833</b>	<b>14 146</b>
FEDERAL TRANSFERIDO	22 901	22 890	2 916	2 916	7 419	7 418	12 566	12 556	12 556
GENERAL	19 309	19 303	2 890	2 890	5 686	5 686	10 733	10 727	10 727
INDÍGENA	3 592	3 587	26	26	1 733	1 732	1 833	1 829	1 829
FEDERAL	1 316	1 316	-	-	55	55	1 261	1 261	574
CONAFE COMUNITARIO	1 117	1 117	-	-	-	-	1 117	1 117	485
CONAFE INDÍGENA	86	86	-	-	-	-	86	86	31
OTRAS SECRETARÍAS (CENDI) b/	113	113	-	-	55	55	58	58	58
PARTICULAR	2 129	2 129	180	180	933	933	1 016	1 016	1 016
GENERAL	1 891	1 891	144	144	818	818	929	929	929
CENDI	238	238	36	36	115	115	87	87	87

NIVEL EDUCATIVO, SOSTENIMIENTO Y SERVICIO	PERSONAL POR FUNCIÓN						GRUPOS POR GRADO				ESCUE-LAS	
	TOTAL	DIRECTIVO SIN GRUPO	PERSONAL DOCENTE			ADMINIS-TRATIVO	TOTAL	PRIMERO	SEGUNDO	TERCERO		
			TOTAL	DIRECTIVO CON GRUPO	DOCENTE							DOCENTE ESPECIAL a/
<b>EDUCACIÓN PREESCOLAR</b>	<b>2 325</b>	<b>167</b>	<b>1 545</b>	<b>296</b>	<b>1 000</b>	<b>249</b>	<b>613</b>	<b>1 624</b>	<b>236</b>	<b>543</b>	<b>845</b>	<b>620</b>
FEDERAL TRANSFERIDO	1 756	126	1 167	288	731	148	463	1 318	217	479	622	414
GENERAL	1 510	107	967	191	628	148	436	1 053	211	350	492	298
INDÍGENA	246	19	200	97	103	-	27	265	6	129	130	116
FEDERAL	136	-	136	-	136	-	-	161	-	2	159	157
CONAFE COMUNITARIO	117	-	117	-	117	-	-	146	-	-	146	146
CONAFE INDÍGENA	7	-	7	-	7	-	-	11	-	-	11	11
OTRAS SECRETARÍAS (CENDI) b/	12	- c/	12	- c/	12 d/	-	-	4	-	2	2	- c/
PARTICULAR	433	41	242	8	133	101	150	145	19	62	64	49
GENERAL	408	41	217	8	108	101	150	123	15	53	55	49
CENDI	25	- c/	25	- c/	25 d/	- c/	-	22	4	9	9	- c/

Nota: En el servicio de CONAFE comunitario e indígena en la columna de egresados se refiere a los alumnos promovidos a primaria. En grupos el formato fuente no solicita esta variable por lo que fueron calculados para fines de concentración estadística.

a/ Incluye: profesor de educación física, actividades artísticas y de idiomas.

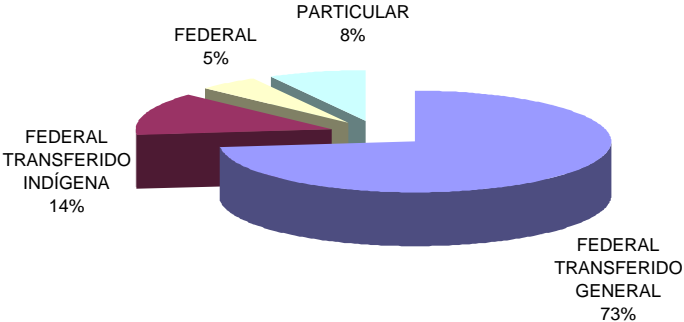
b/ Se refiere al IMSS, ISSSTE, SRA Y PEMEX.

c/ Se contabilizan en el nivel de educación inicial. No se incluyen para evitar duplicidad de la información.

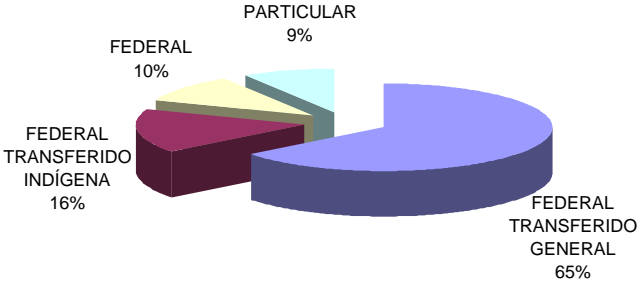
d/ Incluye: asistente educativo y educadora.

# EDUCACIÓN PREESCOLAR

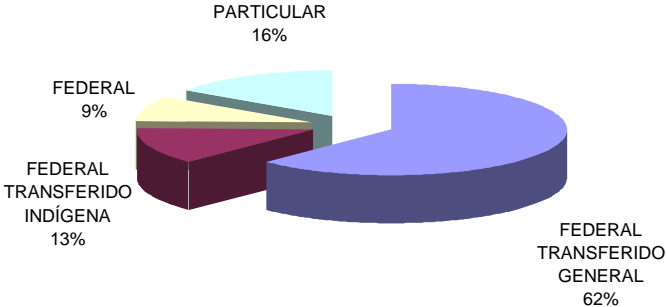
## ALUMNOS



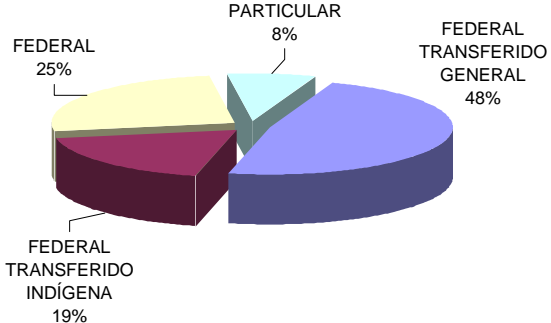
## GRUPOS



## DOCENTES



## ESCUELAS



## EDUCACIÓN PRIMARIA

La Educación Primaria se imparte regularmente a la población de 6 a 14 años de edad en su modalidad escolarizada, por ley es obligatoria y gratuita y se cursa en seis años, se proporciona en los servicios de: primaria general, indígena y cursos comunitarios.

Tiene como propósito desarrollar e impulsar integralmente la personalidad del niño, formar y acrecentar su capacidad, habilidad de abstracción y razonamiento, la aplicación progresiva del método científico para que tenga una idea clara en el manejo de la realidad, así como los conocimientos mínimos necesarios para desenvolverse en sociedad.

NIVEL EDUCATIVO, SOSTENIMIENTO Y SERVICIO	MOVIMIENTO Y APROVECHAMIENTO DE ALUMNOS POR GRADO							
	TOTAL		PRIMERO		SEGUNDO		TERCERO	
	EXISTENCIA	APROBADOS	EXISTENCIA	APROBADOS	EXISTENCIA	APROBADOS	EXISTENCIA	APROBADOS
<b>EDUCACIÓN PRIMARIA</b>	<b>104 489</b>	<b>96 256</b>	<b>18 586</b>	<b>16 381</b>	<b>18 648</b>	<b>16 559</b>	<b>17 555</b>	<b>15 974</b>
FEDERAL TRANSFERIDO	98 313	90 813	17 393	15 354	17 458	15 477	16 520	15 105
GENERAL	95 655	88 388	16 879	14 872	16 976	15 078	16 099	14 733
INDÍGENA	2 658	2 425	514	482	482	399	421	372
FEDERAL	1 107	427	203	50	196	99	202	45
CONAFE COMUNITARIO	1 067	414	195	48	191	97	194	44
CONAFE INDÍGENA	40	13	8	2	5	2	8	1
PARTICULAR	5 069	5 016	990	977	994	983	833	824
GENERAL	5 069	5 016	990	977	994	983	833	824

NIVEL EDUCATIVO, SOSTENIMIENTO Y SERVICIO	MOVIMIENTO Y APROVECHAMIENTO DE ALUMNOS POR GRADO						EGRESADOS
	CUARTO		QUINTO		SEXTO		
	EXISTENCIA	APROBADOS	EXISTENCIA	APROBADOS	EXISTENCIA	APROBADOS	
<b>EDUCACIÓN PRIMARIA</b>	<b>17 191</b>	<b>15 981</b>	<b>16 701</b>	<b>15 786</b>	<b>15 808</b>	<b>15 575</b>	<b>15 575</b>
FEDERAL TRANSFERIDO	16 228	15 090	15 806	15 035	14 908	14 752	14 752
GENERAL	15 788	14 681	15 349	14 610	14 564	14 414	14 414
INDÍGENA	440	409	457	425	344	338	338
FEDERAL	158	95	168	35	180	103	103
CONAFE COMUNITARIO	153	94	160	32	174	99	99
CONAFE INDÍGENA	5	1	8	3	6	4	4
PARTICULAR	805	796	727	716	720	720	720
GENERAL	805	796	727	716	720	720	720

NIVEL EDUCATIVO, SOSTENIMIENTO Y SERVICIO	GRUPOS POR GRADO							ESCUELAS
	TOTAL	PRIMERO	SEGUNDO	TERCERO	CUARTO	QUINTO	SEXTO	
<b>EDUCACIÓN PRIMARIA</b>	<b>5 684</b>	<b>984</b>	<b>965</b>	<b>959</b>	<b>932</b>	<b>934</b>	<b>910</b>	<b>833</b>
FEDERAL TRANSFERIDO	4 891	841	829	817	810	805	789	643
GENERAL	4 583	788	777	766	758	754	740	590
INDÍGENA	308	53	52	51	52	51	49	53
FEDERAL c/	538	94	88	97	83	92	84	152
CONAFE COMUNITARIO	512	90	85	91	79	86	81	145
CONAFE INDÍGENA	26	4	3	6	4	6	3	7
PARTICULAR	255	49	48	45	39	37	37	38
GENERAL	255	49	48	45	39	37	37	38

NIVEL EDUCATIVO, SOSTENIMIENTO Y SERVICIO	PERSONAL POR FUNCIÓN						ESCUELAS POR TIPO DE ORGANIZACIÓN a/				
	TOTAL	DIRECTIVO SIN GRUPO	PERSONAL DOCENTE			ADMINIS- TRATIVO	TOTAL	COMPLETA	INCOM- PLETA	UNITARIA	
			TOTAL	DIRECTIVO CON GRUPO	DOCENTE						DOCENTE ESPECIAL b/
<b>EDUCACIÓN PRIMARIA</b>	<b>6 084</b>	<b>341</b>	<b>4 675</b>	<b>340</b>	<b>3 845</b>	<b>490</b>	<b>1 068</b>	<b>833</b>	<b>601</b>	<b>12</b>	<b>220</b>
FEDERAL TRANSFERIDO	5 376	309	4 136	334	3 453	349	931	643	569	6	68
GENERAL	5 242	306	4 008	284	3 375	349	928	590	530	5	55
INDÍGENA	134	3	128	50	78	-	3	53	39	1	13
FEDERAL	152	-	152	-	152	-	-	152	-	-	152
CONAFE COMUNITARIO	145	-	145	-	145	-	-	145	-	-	145
CONAFE INDÍGENA	7	-	7	-	7	-	-	7	-	-	7
PARTICULAR	556	32	387	6	240	141	137	38	32	6	-
GENERAL	556	32	387	6	240	141	137	38	32	6	-

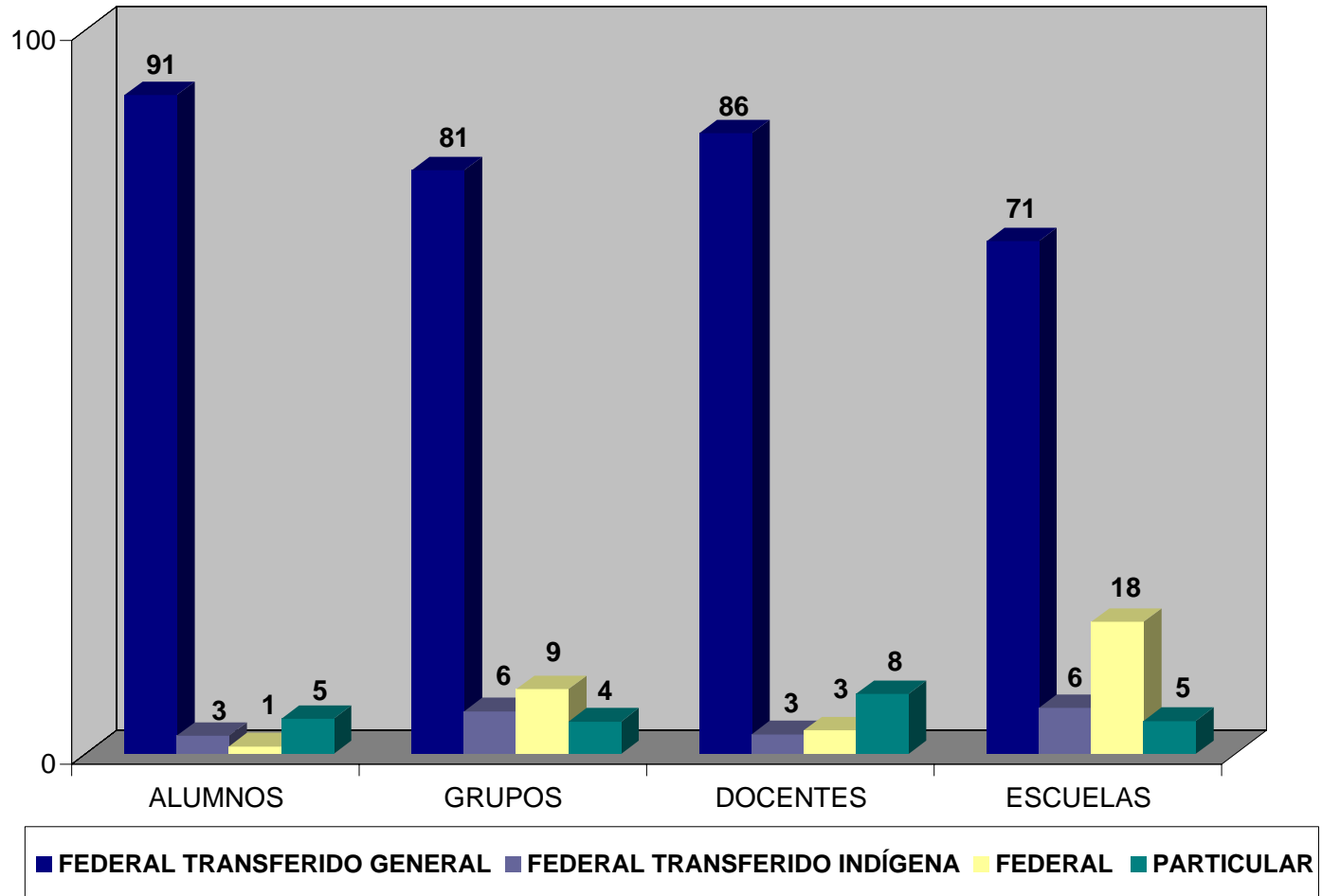
a/ Completa: imparte los seis grados y tiene un maestro por cada grado; Incompleta: imparte de uno a cinco grados y tiene un maestro para cada grado;

Unitaria: cuenta con un solo maestro que imparte de uno a seis grados en una misma aula

b/ Incluye: profesor de educación física, actividades artísticas, actividades tecnológicas e idiomas.

c/ El formato fuente no solicita la variable de grupos, por lo que fueron calculados para fines de concentración estadística.

## EDUCACIÓN PRIMARIA



## FORMACIÓN PARA EL TRABAJO

Este nivel educativo es de carácter terminal, requiere de estudios previos de educación primaria, no es equivalente a la educación secundaria. Su finalidad es preparar a las personas mayores de 15 años de edad para que se incorporen a la actividad productiva. Se cursa en 10 semanas a 4 años, según el tipo de capacitación.

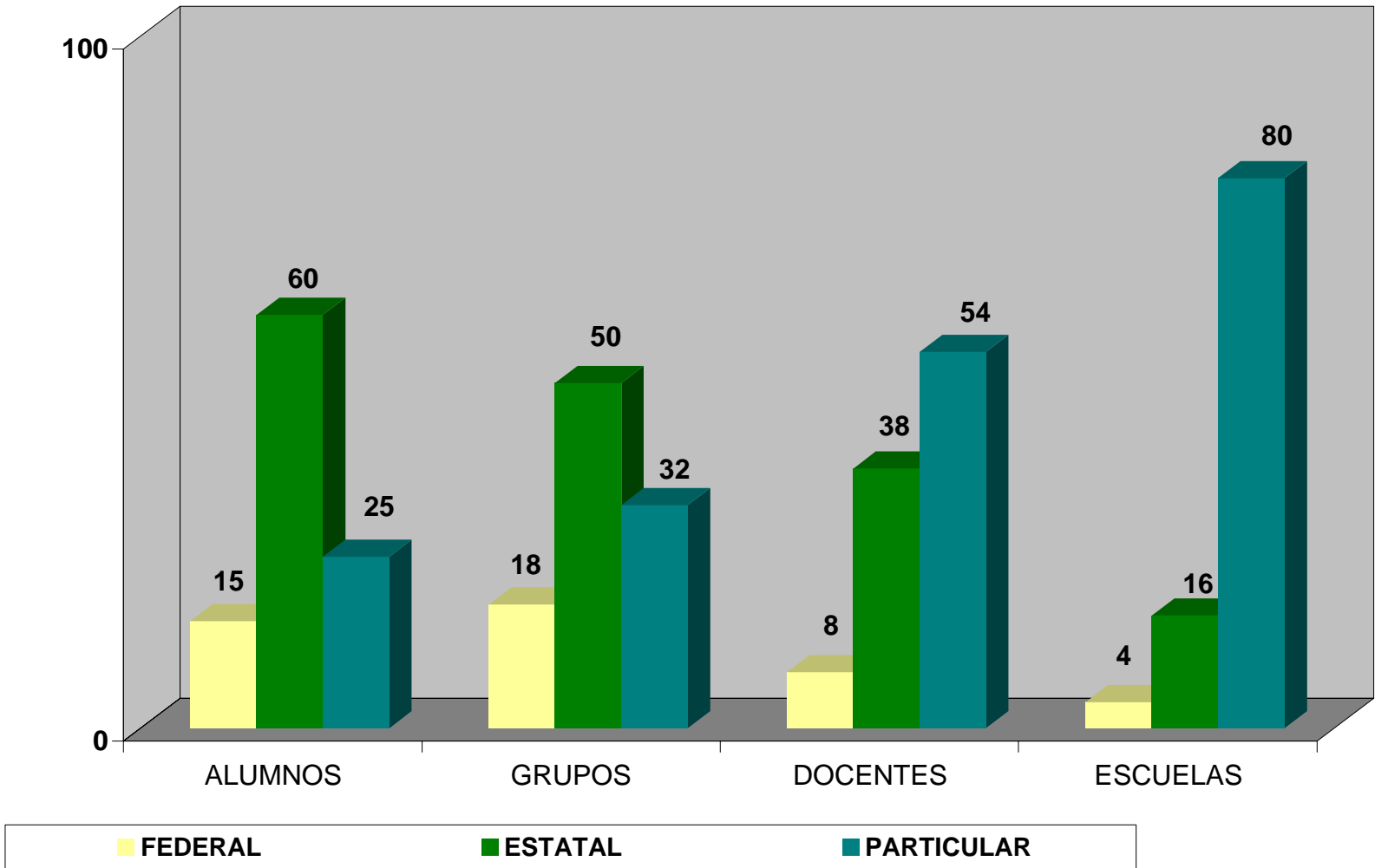
Esta instrucción se imparte principalmente en academias comerciales, de computación, de belleza y centros de capacitación en otras manualidades.

NIVEL EDUCATIVO, SOSTENIMIENTO Y SERVICIO	TOTAL DE ALUMNOS		EGRESA DOS	TOTAL DE GRUPOS	PERSONAL POR FUNCIÓN							ESCUELAS
	EXISTENCIA	ACREDI- TADOS			TOTAL	DIREC- TIVO SIN GRUPO	PERSONAL DOCENTE			ESPECIAL a/	ADMINIS- TRATIVO	
							TOTAL	DIRECTIVO CON GRUPO	DOCENTE			
<b>FORMACIÓN PARA EL TRABAJO</b>	<b>21 061</b>	<b>16 776</b>	<b>16 776</b>	<b>1 341</b>	<b>779</b>	<b>83</b>	<b>456</b>	<b>54</b>	<b>402</b>	<b>8</b>	<b>232</b>	<b>80</b>
FEDERAL	3 207	2 979	2 979	240	100	12	37	-	37	-	51	3
CENTRO DE CAPACITACIÓN PARA EL TRABAJO INDUSTRIAL (CECATI)	3 207	2 979	2 979	240	100	12	37	-	37	-	51	3
ESTATAL	12 590	9 564	9 564	669	247	22	171	1	170	1	54	13
INSTITUTO DE CAPACITACIÓN TÉCNICO (ICAT)	11 579	8 636	8 636	615	151	12	108	-	108	-	31	4
CENTRO DE CAPACITACIÓN PARA EL TRABAJO (CECAP)	361	288	288	22	29	5	16	-	16	-	8	3
DESARROLLO INTEGRAL DE LA FAMILIA (DIF)	650	640	640	32	67	5	47	1	46	1	15	6
PARTICULAR	5 264	4 233	4 233	432	431	49	248	53	195	7	127	64
CENTRO DE CAPACITACIÓN PARA EL TRABAJO (CECAP)	5 264	4 233	4 233	432	431	49	248	53	195	7	127	64

Nota: La información de este nivel educativo se reporta únicamente a fin de cursos.

a/ Incluye: médicos, mecánicos, dibujantes, etc.

# FORMACIÓN PARA EL TRABAJO



## EDUCACIÓN SECUNDARIA

La Educación Secundaria se considera como el último nivel educativo de educación básica, por ley es obligatoria y gratuita y se ofrecen los servicios de: secundaria general, para trabajadores, telesecundaria y técnica en la modalidad escolarizada.

Su antecedente obligatorio es la Educación Primaria y se proporciona a la población de 12 a 15 años de edad. Se cursa en tres años.

Su objetivo es preparar al educando con los conocimientos necesarios para que el egresado realice estudios del medio terminal o medio superior.

NIVEL EDUCATIVO, SOSTENIMIENTO Y SERVICIO	MOVIMIENTO Y APROVECHAMIENTO DE ALUMNOS POR GRADO												EGRESA- DOS a/
	TOTAL			PRIMERO			SEGUNDO			TERCERO			
	EXIS- TENCIA	APRO- BADOS	REPROBA- DOS b/	EXIS- TENCIA	APRO- BADOS	REPROBA- DOS b/	EXIS- TENCIA	APRO- BADOS	REPROBA- DOS b/	EXIS- TENCIA	APRO- BADOS	REPROBA- DOS b/	
<b>EDUCACIÓN SECUNDARIA</b>	<b>39 334</b>	<b>27 716</b>	<b>11 618</b>	<b>14 216</b>	<b>10 197</b>	<b>4 019</b>	<b>13 175</b>	<b>8 734</b>	<b>4 441</b>	<b>11 943</b>	<b>8 785</b>	<b>3 158</b>	<b>8 785</b>
FEDERAL TRANSFERIDO	35 230	24 650	10 580	12 802	9 109	3 693	11 813	7 806	4 007	10 615	7 735	2 880	7 735
GENERAL	9 906	6 342	3 564	3 507	2 334	1 173	3 332	2 025	1 307	3 067	1 983	1 084	1 983
PARA TRABAJADORES	141	68	73	55	30	25	50	19	31	36	19	17	19
TELESECUNDARIA	7 321	6 483	838	2 796	2 378	418	2 385	2 078	307	2 140	2 027	113	2 027
TÉCNICA	17 862	11 757	6 105	6 444	4 367	2 077	6 046	3 684	2 362	5 372	3 706	1 666	3 706
INDUSTRIAL	8 574	5 236	3 338	3 115	1 967	1 148	2 879	1 592	1 287	2 580	1 677	903	1 677
AGROPECUARIA	8 799	6 178	2 621	3 148	2 279	869	2 998	1 970	1 028	2 653	1 929	724	1 929
PESQUERA	489	343	146	181	121	60	169	122	47	139	100	39	100
ESTATAL	370	228	142	135	82	53	131	70	61	104	76	28	76
GENERAL	209	119	90	84	51	33	71	30	41	54	38	16	38
PARA TRABAJADORES	161	109	52	51	31	20	60	40	20	50	38	12	38
PARTICULAR	3 734	2 838	896	1 279	1 006	273	1 231	858	373	1 224	974	250	974
GENERAL	3 054	2 330	724	1 033	810	223	1 013	707	306	1 008	813	195	813
TÉCNICA INDUSTRIAL	680	508	172	246	196	50	218	151	67	216	161	55	161

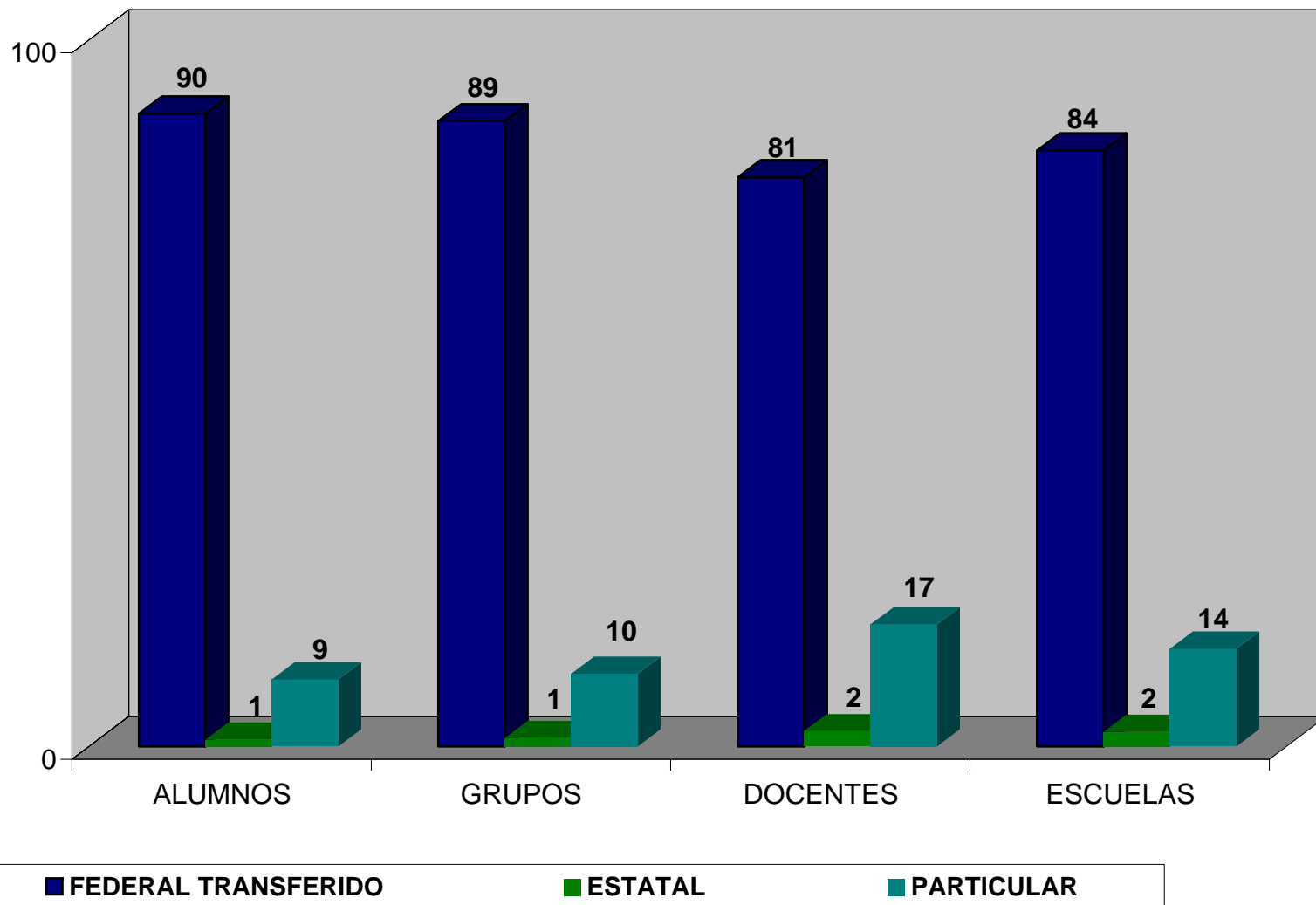
a/ Se refiere a los aprobados en todas sus asignaturas.

b/ Se refiere a los reprobados de 1 a 6 o más asignaturas.

NIVEL EDUCATIVO, SOSTENIMIENTO Y SERVICIO	PERSONAL POR FUNCIÓN							GRUPOS POR GRADO				ESCUE- LAS
	TOTAL	DIRECTIVO SIN GRUPO	PERSONAL DOCENTE				ADMINIS- TRATIVO	TOTAL	PRIMERO	SEGUNDO	TERCERO	
			TOTAL	DIRECTIVO CON GRUPO	DOCENTE	DOCENTE ESPECIAL a/						
<b>EDUCACIÓN SECUNDARIA</b>	<b>3 860</b>	<b>153</b>	<b>2 531</b>	<b>154</b>	<b>1 706</b>	<b>671</b>	<b>1 176</b>	<b>1 427</b>	<b>509</b>	<b>474</b>	<b>444</b>	<b>243</b>
FEDERAL TRANSFERIDO	3 158	114	2 039	135	1 362	542	1 005	1 263	451	419	393	205
GENERAL	976	34	638	1	435	202	304	292	101	98	93	22
PARA TRABAJADORES	39	1	25	-	20	5	13	10	4	3	3	1
TELESECUNDARIA	397	9	382	125	257	-	6	418	153	136	129	134
TÉCNICA	1 746	70	994	9	650	335	682	543	193	182	168	48
INDUSTRIAL	817	34	489	4	325	160	294	256	90	85	81	17
AGROPECUARIA	843	34	471	5	305	161	338	272	98	92	82	29
PESQUERA	86	2	34	-	20	14	50	15	5	5	5	2
ESTATAL	72	3	55	4	39	12	14	17	6	6	5	5
GENERAL	31	1	24	2	17	5	6	8	3	3	2	2
PARA TRABAJADORES	41	2	31	2	22	7	8	9	3	3	3	3
PARTICULAR	630	36	437	15	305	117	157	147	52	49	46	33
GENERAL	522	31	361	13	251	97	130	122	43	40	39	28
TÉCNICA INDUSTRIAL	108	5	76	2	54	20	27	25	9	9	7	5

a/ Incluye: profesor de educación física, actividades artísticas y actividades tecnológicas.

## EDUCACIÓN SECUNDARIA



## **EDUCACIÓN PROFESIONAL MEDIA (TÉCNICOS)**

Nivel educativo que tiene como finalidad la formación de Profesionales Técnicos para las actividades industriales, comerciales y agropecuarias a fin de que puedan incorporarse a las actividades productivas.

Es de carácter terminal y se imparte a los egresados de secundaria, su duración varía de dos a cuatro años y no es equivalente al bachillerato.

NIVEL EDUCATIVO, SOSTENIMIENTO Y SERVICIO	MOVIMIENTO Y APROVECHAMIENTO DE ALUMNOS POR GRADO												EGRE- SADOS
	TOTAL			PRIMERO			SEGUNDO			TERCERO			
	EXIS- TENCIA	APRO- BADOS	REPROBA- DOS b/	EXIS- TENCIA	APRO- BADOS	REPROBA- DOS b/	EXIS- TENCIA	APRO- BADOS	REPROBA- DOS b/	EXIS- TENCIA	APRO- BADOS	REPROBA- DOS b/	a/
<b>EDUCACIÓN PROFESIONAL MEDIA (TÉCNICOS)</b>	1 344	684	660	522	212	310	439	230	209	383	242	141	242
ESTATAL	1 340	681	659	522	212	310	439	230	209	379	239	140	239
COLEGIO NACIONAL DE EDUCACIÓN PROFESIONAL TÉCNICA (CONALEP)	1 340	681	659	522	212	310	439	230	209	379	239	140	239
PARTICULAR	4	3	1	-	-	-	-	-	-	4	3	1	3

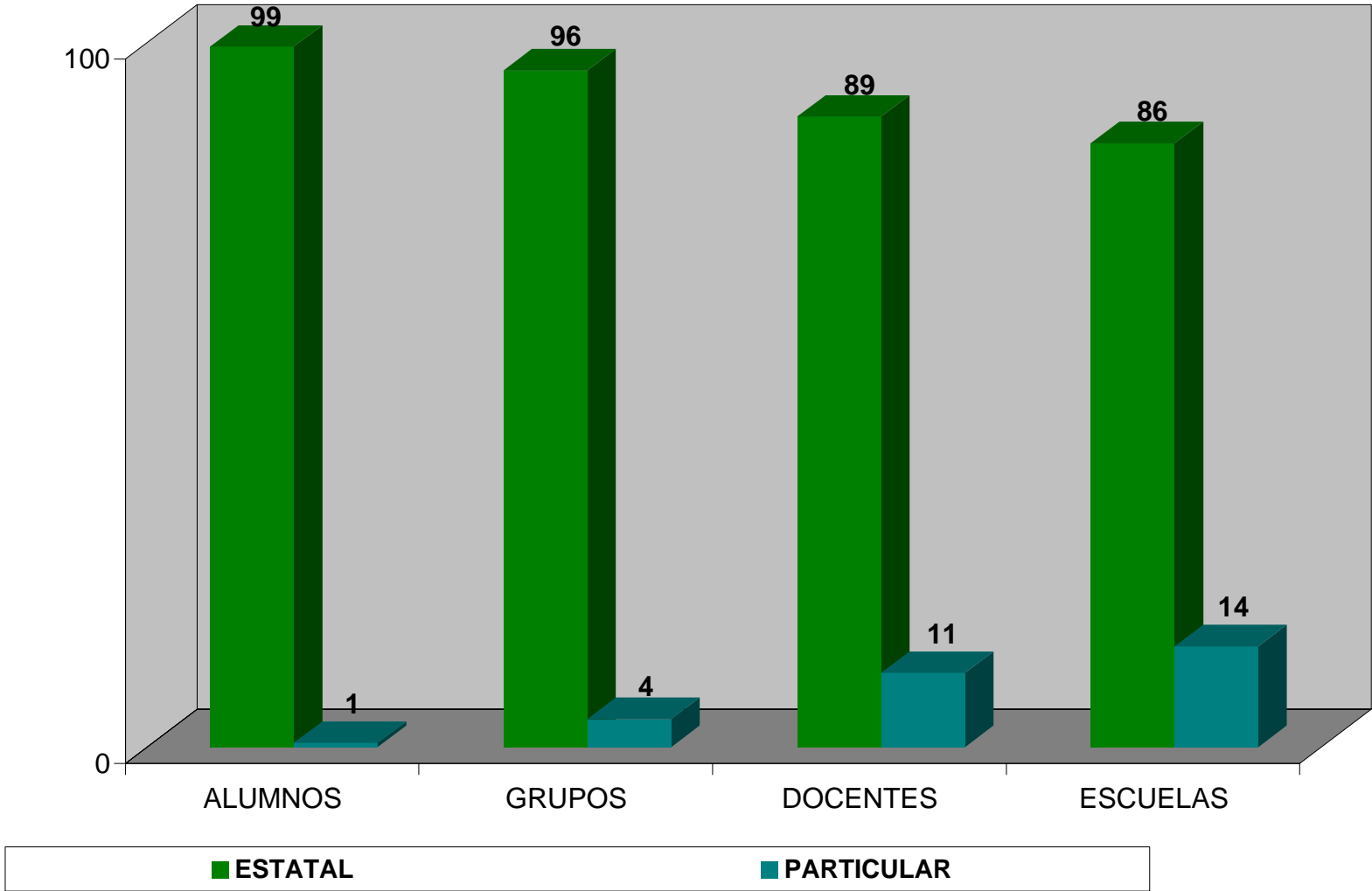
NIVEL EDUCATIVO, SOSTENIMIENTO Y SERVICIO	PERSONAL POR FUNCIÓN							GRUPOS POR GRADO				ESCUE- LAS
	TOTAL	DIRECTIVO SIN GRUPO	PERSONAL DOCENTE				ADMINIS- TRATIVO	TOTAL	PRIMERO	SEGUNDO	TERCERO	
			TOTAL	DIRECTIVO CON GRUPO	DOCENTE	DOCENTE ESPECIAL c/						
<b>EDUCACIÓN PROFESIONAL MEDIA (TÉCNICOS)</b>	279	8	152	1	149	2	119	50	16	16	18	7
ESTATAL	256	8	136	-	136	-	112	48	16	16	16	6
COLEGIO NACIONAL DE EDUCACIÓN PROFESIONAL TÉCNICA (CONALEP)	256	8	136	-	136	-	112	48	16	16	16	6
PARTICULAR	23	-	16	1	13	2	7	2	-	-	2	1

a/ Se refiere a los aprobados en todas sus asignaturas.

b/ Se refiere a los reprobados de 1 a 5 asignaturas.

c/ Incluye: profesor de educación física, actividades artísticas, actividades tecnológicas e idiomas.

# EDUCACIÓN PROFESIONAL MEDIA (TÉCNICOS)



## **EDUCACIÓN MEDIA SUPERIOR (BACHILLERATO)**

Este nivel educativo prepara a los egresados de secundaria en todas las áreas del conocimiento para que pueda elegir qué estudios de tipo superior cursar, es de carácter propedéutico y terminal.

El bachillerato general es propedéutico y se cursa en dos o tres años.

El bachillerato tecnológico es propedéutico y de opción terminal, la duración de este servicio es de tres años y se capacita a los educandos como técnicos calificados en las diversas ramas tecnológicas.

El Colegio de Bachilleres es propedéutico y de opción terminal, lo segundo significa que los alumnos reciben preparación como técnicos del nivel medio profesional. Los estudios en estos planteles se cursan en tres años.

NIVEL EDUCATIVO, SOSTENIMIENTO Y SERVICIO	MOVIMIENTO Y APROVECHAMIENTO DE ALUMNOS POR GRADO												EGRESADOS a/
	TOTAL			PRIMERO			SEGUNDO			TERCERO			
	EXIS- TENCIA	APRO- BADOS	REPROBA- DOS b/	EXIS- TENCIA	APRO- BADOS	REPROBA- DOS b/	EXIS- TENCIA	APRO- BADOS	REPROBA- DOS b/	EXIS- TENCIA	APRO- BADOS	REPROBA- DOS b/	
<b>EDUCACIÓN MEDIA SUPERIOR (BACHILLERATO)</b>	<b>21 771</b>	<b>11 645</b>	<b>10 075</b>	<b>9 098</b>	<b>3 937</b>	<b>5 142</b>	<b>6 757</b>	<b>3 460</b>	<b>3 274</b>	<b>5 916</b>	<b>4 248</b>	<b>1 659</b>	<b>4 248</b>
FEDERAL	7 603	3 287	4 316	3 244	1 039	2 205	2 321	870	1 451	2 038	1 378	660	1 378
GENERAL	357	200	157	165	101	64	90	35	55	102	64	38	64
GENERAL POR COOPERACIÓN TECNOLÓGICO INDUSTRIAL Y DE SERVICIOS (CBTIS)	541	323	218	153	82	71	186	106	80	202	135	67	135
TECNOLÓGICO AGROPECUARIO (CBTA)	4 232	1 623	2 609	1 800	424	1 376	1 325	407	918	1 107	792	315	792
TECNOLÓGICO DEL MAR (CET DEL MAR)	1 319	546	773	545	187	358	414	171	243	360	188	172	188
ESTATAL	1 154	595	559	581	245	336	306	151	155	267	199	68	199
GENERAL	8 747	5 022	3 694	3 661	1 616	2 036	2 714	1 617	1 077	2 372	1 789	581	1 789
COLEGIO DE BACHILLERES EDUCACIÓN MEDIA SUPERIOR A DISTANCIA	930	570	360	386	191	195	304	206	98	240	173	67	173
COLEGIO DE ESTUDIOS CIENTÍFICOS Y TECNOLÓGICOS (CECYTE)	4 187	2 362	1 825	1 805	719	1 086	1 240	736	504	1 142	907	235	907
TECNOLÓGICO INDUSTRIAL Y DE SERVICIOS	1 508	741	767	620	232	388	471	306	165	417	203	214	203
AUTÓNOMO	1 761	1 060	701	725	377	348	556	267	289	480	416	64	416
GENERAL	361	289	41	125	97	19	143	102	21	93	90	1	90
PARTICULAR	3 535	2 164	1 361	1 344	798	542	1 170	643	527	1 021	723	292	723
GENERAL	3 535	2 164	1 361	1 344	798	542	1 170	643	527	1 021	723	292	723
GENERAL	1 886	1 172	704	849	484	359	552	330	219	485	358	126	358
COLEGIO DE BACHILLERES TECNOLÓGICO INDUSTRIAL Y DE SERVICIOS	1 541	986	553	698	410	288	455	280	174	388	296	91	296
GENERAL	67	18	49	16	9	7	17	1	16	34	8	26	8
TECNOLÓGICO INDUSTRIAL Y DE SERVICIOS	278	168	102	135	65	64	80	49	29	63	54	9	54

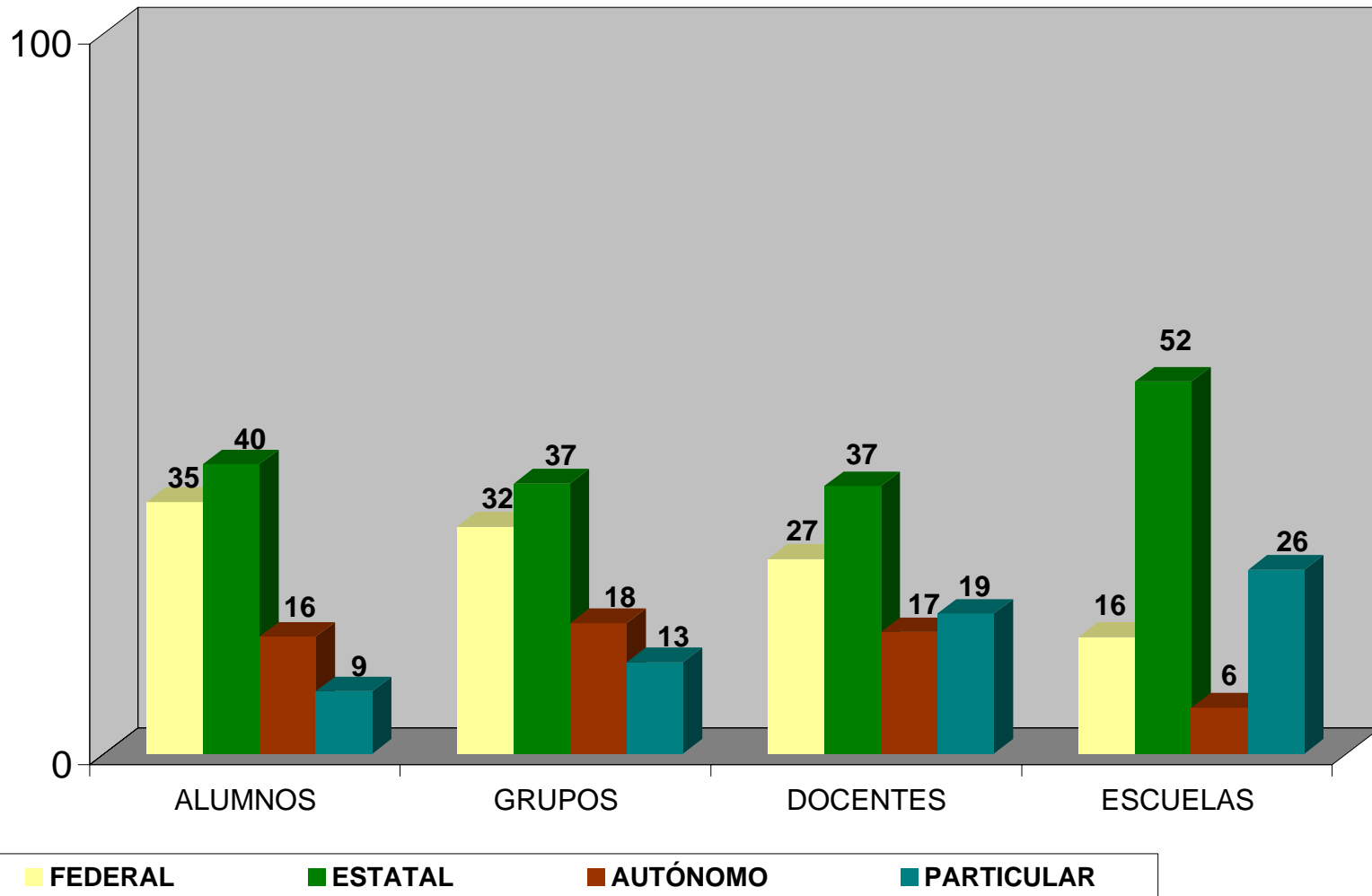
a/ Se refiere a los aprobados en todas sus asignaturas.

b/ Se refiere a los reprobados de 1 a 5 asignaturas.

NIVEL EDUCATIVO, SOSTENIMIENTO Y SERVICIO	PERSONAL POR FUNCIÓN						GRUPOS POR GRADO				ESCUELAS	
	TOTAL	DIRECTIVO SIN GRUPO	PERSONAL DOCENTE				ADMINISTRATIVO	TOTAL	PRIMERO	SEGUNDO		TERCERO
			TOTAL	DIRECTIVO CON GRUPO	DOCENTE	DOCENTE ESPECIAL a/						
<b>EDUCACIÓN MEDIA SUPERIOR (BACHILLERATO)</b>	<b>2 900</b>	<b>113</b>	<b>1 920</b>	<b>57</b>	<b>1 542</b>	<b>321</b>	<b>867</b>	<b>822</b>	<b>304</b>	<b>265</b>	<b>253</b>	<b>94</b>
FEDERAL	836	21	519	27	421	71	296	259	89	86	84	15
GENERAL	41	1	16	-	12	4	24	12	4	4	4	1
GENERAL POR COOPERACIÓN	72	3	43	1	37	5	26	18	5	6	7	3
TECNOLÓGICO INDUSTRIAL Y DE SERVICIOS (CBTIS)	378	10	266	22	222	22	102	125	43	43	39	6
TECNOLÓGICO AGROPECUARIO (CBTA)	170	3	90	4	69	17	77	56	18	19	19	3
TECNOLÓGICO DEL MAR (CET DEL MAR)	175	4	104	-	81	23	67	48	19	14	15	2
ESTATAL	1 121	57	703	7	589	107	361	308	118	102	88	49
GENERAL	168	4	136	2	121	13	28	33	13	11	9	4
COLEGIO DE ESTUDIOS CIENTÍFICOS Y TECNOLÓGICOS (CECYTE)	191	8	98	-	96	2	85	66	24	22	20	6
TECNOLÓGICO INDUSTRIAL Y DE SERVICIOS(POR COOPERACIÓN)	70	-	48	2	40	6	22	15	5	5	5	2
COLEGIO DE BACHILLERES	554	28	323	3	241	79	203	137	55	44	38	20
EDUCACIÓN MEDIA SUPERIOR A DISTANCIA	138	17	98	-	91	7	23	57	21	20	16	17
AUTÓNOMO	434	7	328	11	256	61	99	149	56	45	48	6
GENERAL	434	7	328	11	256	61	99	149	56	45	48	6
PARTICULAR	509	28	370	12	276	82	111	106	41	32	33	24
GENERAL	411	25	300	10	220	70	86	75	31	22	22	19
COLEGIO DE BACHILLERES	13	1	9	-	5	4	3	4	1	1	2	1
TECNOLÓGICO INDUSTRIAL Y DE SERVICIOS	85	2	61	2	51	8	22	27	9	9	9	4

a/ Incluye: al profesor de educación física, actividades artísticas, actividades tecnológicas e idiomas.

## EDUCACIÓN MEDIA SUPERIOR (BACHILLERATO)



## EDUCACIÓN SUPERIOR

La Educación Superior corresponde al último tipo del Sistema Educativo Nacional. Tiene como requisito de ingreso los estudios de bachillerato o su equivalente.

Su objetivo general es la formación de profesionales en todas las ramas del conocimiento. Se cursa en cuatro a seis años.

Comprende Normal Superior y Superior (Licenciatura , Especialidad, Maestría y Doctorado); también incluye los estudios de Técnico Especializado que pueden derivarse del plan de estudios de una licenciatura pero no son equivalentes a ésta.

NIVEL EDUCATIVO, SOSTENIMIENTO Y SERVICIO	MOVIMIENTO Y APROVECHAMIENTO DE ALUMNOS POR GRADO										EGRESADOS a/
	TOTAL		PRIMERO		SEGUNDO		TERCERO		CUARTO		
	EXISTENCIA	APROBADOS	EXIS- TENCIA	APRO- BADOS	EXIS- TENCIA	APRO- BADOS	EXIS- TENCIA	APRO- BADOS	EXIS- TENCIA	APRO- BADOS	
<b>NORMAL SUPERIOR</b>	<b>2 136</b>	<b>2 017</b>	<b>520</b>	<b>474</b>	<b>453</b>	<b>429</b>	<b>465</b>	<b>429</b>	<b>698</b>	<b>685</b>	<b>685</b>
<b>LICENCIATURA</b>	2 136	2 017	520	474	453	429	465	429	698	685	685
FEDERAL TRANSFERIDO	429	353	101	76	86	67	108	88	134	122	122
LIC. EN EDUC. PRIMARIA	305	298	81	74	61	61	78	78	85	85	85
LIC. EN INFORMÁTICA	124	55	20	2	25	6	30	10	49	37	37
ESTATAL	1 282	1 253	344	327	275	271	259	251	404	404	404
LIC. EN EDUC. PREESCOLAR	362	354	106	101	70	70	74	71	112	112	112
LIC. EN EDUC. PRIMARIA	435	416	117	105	106	103	76	72	136	136	136
LIC. EN EDUC. SECUNDARIA	276	276	73	73	52	52	62	62	89	89	89
LIC. EN EDUC. FÍSICA	98	98	24	24	25	25	19	19	30	30	30
LIC. EN EDUC. ESPECIAL	111	109	24	24	22	21	28	27	37	37	37
PARTICULAR	425	411	75	71	92	91	98	90	160	159	159
LIC. EN EDUC. PREESCOLAR	148	148	23	23	45	45	29	29	51	51	51
LIC. EN EDUC. PRIMARIA	277	263	52	48	47	46	69	61	109	108	108

Nota: En este nivel educativo, a fin de cursos únicamente se reportan los cursos ordinarios.

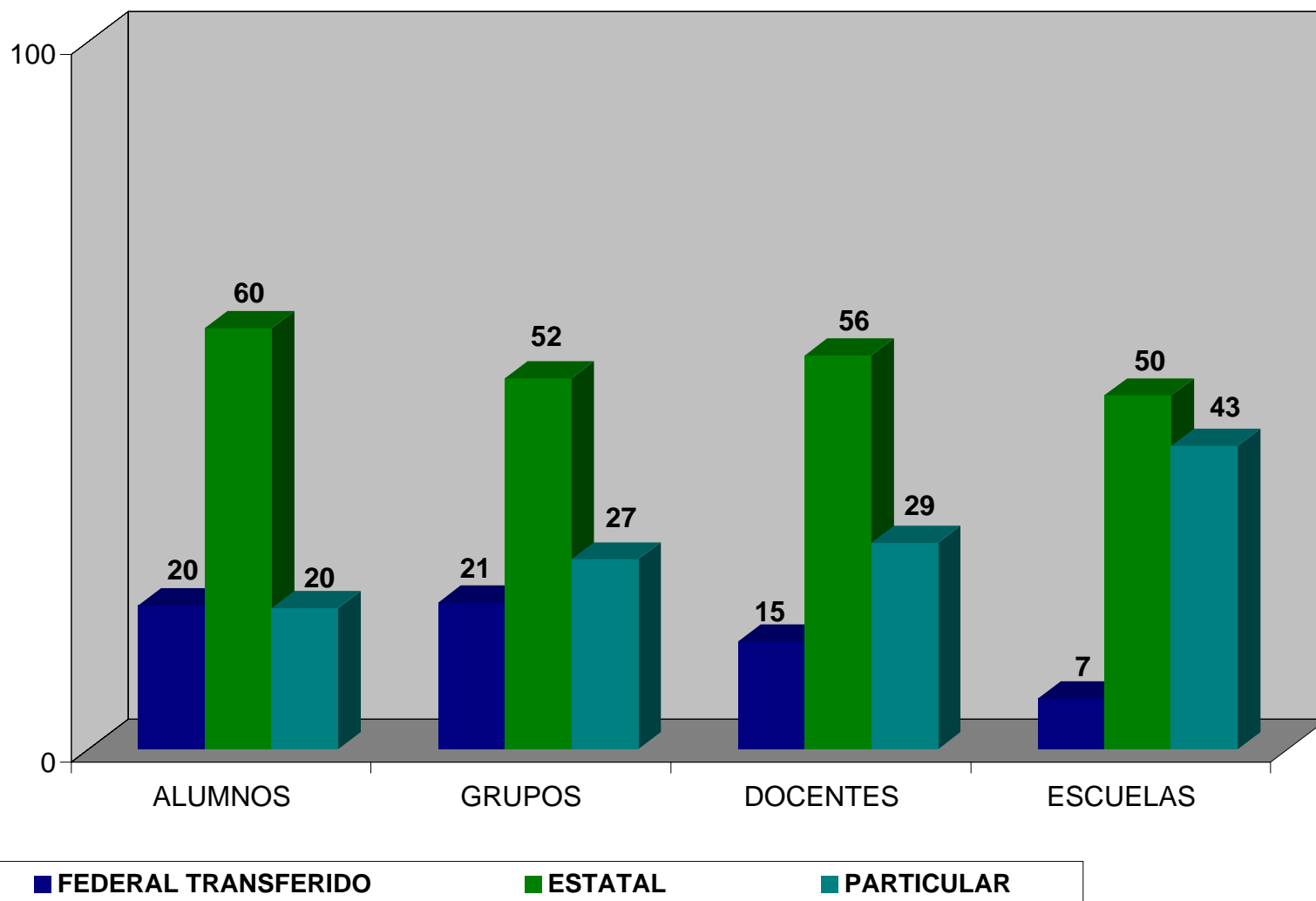
a/ Se refiere a los aprobados en todas sus asignaturas.

NIVEL EDUCATIVO, SOSTENIMIENTO Y SERVICIO	PERSONAL POR FUNCIÓN						GRUPOS POR GRADO					ESCUE- LAS	
	TOTAL	DIRECTIVO SIN GRUPO	PERSONAL DOCENTE			ADMINIS- TRATIVO	TOTAL	PRIMERO	SEGUNDO	TERCERO	CUARTO		
			TOTAL	DIRECTIVO CON GRUPO	DOCENTE								DOCENTE ESPE- CIAL a/
<b>NORMAL SUPERIOR</b>	<b>410</b>	<b>25</b>	<b>230</b>	<b>7</b>	<b>203</b>	<b>20</b>	<b>155</b>	<b>82</b>	<b>20</b>	<b>20</b>	<b>19</b>	<b>23</b>	<b>14</b>
<b>LICENCIATURA</b>	410	25	230	7	203	20	155	82	20	20	19	23	14
FEDERAL TRANSFERIDO b/	98	4	35	-	30	5	59	17	4	4	4	5	1
ESTATAL	208	14	128	5	118	5	66	43	11	10	10	12	7
LIC. EN EDUC. PREESCOLAR	53	5	30	1	29	-	18	11	3	2	3	3	2
LIC. EN EDUC. PRIMARIA	66	6	40	-	36	4	20	15	4	4	3	4	2
LIC. EN EDUC. SECUNDARIA	35	1	29	1	28	-	5	9	2	2	2	3	1
LIC. EN EDUC. FÍSICA	32	1	17	1	16	-	14	4	1	1	1	1	1
LIC. EN EDUC. ESPECIAL	22	1	12	2	9	1	9	4	1	1	1	1	1
PARTICULAR	104	7	67	2	55	10	30	22	5	6	5	6	6
LIC. EN EDUC. PREESCOLAR	48	3	32	1	26	5	13	10	2	3	2	3	3
LIC. EN EDUC. PRIMARIA	56	4	35	1	29	5	17	12	3	3	3	3	3

a/ Incluye: profesor de educación física, actividades artísticas y actividades tecnológicas.

b/ No se reporta información por especialidad, debido a que un docente puede atender una o más licenciaturas y/o posgrados en la misma institución y escuela.

## EDUCACIÓN SUPERIOR



# ANEXO

## EDUCACIÓN INICIAL NO ESCOLARIZADO

Este proceso educativo se proporciona a través de los promotores especializados, con el objeto de capacitar a jóvenes y parejas para su formación como promotores en capacitación y de esta manera orientar a los padres de familia que radican en el medio rural, sobre la atención a menores de edad.

## EDUCACIÓN ESPECIAL

Este proceso educativo se imparte a niños y jóvenes, que por sus características físicas o psíquicas, sufren dificultades para progresar en la escuela regular e integrarse a la sociedad, requieren de servicios especializados que les permita desarrollar sus posibilidades como personas autónomas, y propiciar su integración y participación en la sociedad.

## EDUCACIÓN PARA ADULTOS

Proceso educativo que se proporciona, principalmente a través de sistemas de educación abierta, a personas de 15 años o más que requieran de alfabetización, instrucción primaria, secundaria y capacitación para el trabajo.

Su creación obedece a la necesidad de contribuir a la solución de la problemática social y rezago educativo, son escuelas abiertas a la comunidad; entre estos servicios se encuentran los Centros de Educación Básica para Adultos (CEBAS) y las Misiones Culturales.

NIVEL EDUCATIVO, SOSTENIMIENTO Y SERVICIO	NIÑOS ATENDIDOS			EDUCADORES COMUNITARIOS	TOTAL DE PADRES DE FAMILIA ATENDIDOS	ESCUELAS
	TOTAL	HOMBRES	MUJERES			
<b>EDUCACIÓN INICIAL (NO ESCOLARIZADA)</b>	<b>7 221</b>	<b>3 603</b>	<b>3 618</b>	<b>327</b>	<b>7 120</b>	<b>38</b>
FEDERAL TRANSFERIDO	7 221	3 603	3 618	327	7 120	38
COMUNITARIO	4 669	2 332	2 337	218	4 222	22
INDÍGENA	2 552	1 271	1 281	109	2 898	16

NIVEL EDUCATIVO, INSTITUCIÓN, SOSTENIMIENTO Y SERVICIO	POBLACIÓN ATENDIDA												DOCENTES a/	ESCUELAS
	TOTAL			ALFABETIZACIÓN			PRIMARIA			SECUNDARIA				
	INSCRIPCIÓN	EXISTENCIA	EGRESADOS	INSCRIPCIÓN	EXISTENCIA	EGRESADOS	INSCRIPCIÓN	EXISTENCIA	EGRESADOS	INSCRIPCIÓN	EXISTENCIA	EGRESADOS		
<b>EDUCACIÓN PARA ADULTOS</b>	<b>2 166</b>	<b>1 914</b>	<b>621</b>	<b>29</b>	<b>21</b>	<b>4</b>	<b>678</b>	<b>657</b>	<b>60</b>	<b>283</b>	<b>259</b>	<b>47</b>	<b>90</b>	<b>23</b>
CEBAS	912	873	88	17	11	-	653	635	53	242	227	35	36	17
FEDERAL TRANSFERIDO	862	823	83	17	11	-	625	607	50	220	205	33	33	15
FEDERAL (OTRA SECRETARÍA) b/	40	40	2	-	-	-	18	18	-	22	22	2	2	1
ESTATAL	10	10	3	-	-	-	10	10	3	-	-	-	1	1
MISIONES CULTURALES	1 254	1 041	533	12	10	4	25	22	7	41	32	12	54	6
FEDERAL TRANSFERIDO	1 254	1 041	533	12	10	4	25	22	7	41	32	12	54	6
EDUCACIÓN	78	64	23	12	10	4	25	22	7	41	32	12	54	6
SALUD	451	384	187	-	-	-	-	-	-	-	-	-	-	-
ACT. RECREATIVAS	179	172	97	-	-	-	-	-	-	-	-	-	-	-
ARTES Y OFICIOS	482	379	206	-	-	-	-	-	-	-	-	-	-	-
OPCIONAL	64	42	20	-	-	-	-	-	-	-	-	-	-	-

Nota: Para que el total de egresados de educación para adultos cuadre horizontal y verticalmente es necesario sumarle los totales de misiones culturales debido a que estos no se reportan por nivel educativo (alfabetización, primaria...).

a/ Incluye: directivo con grupo y docente.

b/ Se refiere a la Secretaría de la Defensa Nacional.

NIVEL EDUCATIVO, SOSTENIMIENTO Y SERVICIO	TOTAL DE ALUMNOS				PERSONAL POR FUNCIÓN							GRUPOS	ESCUE- LAS
	INSCRIP- CIÓN	EXISTEN- CIA	APROBA- DOS	EGRESA- DOS	TOTAL	DIRECTIVO SIN GRUPO	TOTAL	PERSONAL DOCENTE			ADMINIS- TRATIVO		
								DIRECTIVO CON GRUPO	DOCENTE	PARA DOCENTE			
<b>EDUCACIÓN ESPECIAL (FEDERAL TRANSFERIDO)</b>	<b>7 506</b>	<b>7 406</b>	<b>6 790</b>	<b>719</b>	<b>718</b>	<b>57</b>	<b>554</b>	<b>-</b>	<b>369</b>	<b>185</b>	<b>107</b>	<b>170</b>	<b>57</b>
CENTROS DE ATENCIÓN MÚLTIPLE	914	814	198	86	226	15	160	-	109	51	51	170	15
CENTROS DE INTERVENCIÓN TEMPRANA	914	814	198	86	226	15	160	-	109	51	51	170	15
UNIDAD DE SERVICIOS DE APOYO A LA EDUCACIÓN REGULAR	6 592	6 592	6 592	633	492	42	394	-	260	134	56	ND	42
UNIDAD DE SERVICIOS A NIÑOS Y JÓVENES SOBRESALIENTES	169	169	169	27	9	2	6	-	5	1	1	ND	2
UNIDAD DE SERVICIOS DE EDUCACIÓN ESPECIAL	6 423	6 423	6 423	606	483	40	388	-	255	133	55	ND	40

**RESUMEN DEL SISTEMA EDUCATIVO DE LA  
ENTIDAD POR NIVEL EDUCATIVO**

NIVEL EDUCATIVO	MOVIMIENTO Y APROVECHAMIENTO DE ALUMNOS POR GRAD								
	TOTAL			PRIMERO			SEGUNDO		
	EXISTENCIA	APROBADOS	REPROBADOS b/	EXIS-TENCIA	APRO-BADOS	REPROBA-DOS b/	EXIS-TENCIA	APRO-BADOS	REPROBA-DOS b/
<b>TOTAL</b>	<b>218 933</b>	<b>183 881</b>	<b>22 353</b>	<b>46 464</b>	<b>34 723</b>	<b>9 471</b>	<b>48 719</b>	<b>38 658</b>	<b>7 924</b>
INICIAL	2 452	2 452	-	426	426	-	840	840	-
PREESCOLAR	26 346	26 335	-	3 096	3 096	-	8 407	8 406	-
PRIMARIA	104 489	96 256	-	18 586	16 381	-	18 648	16 559	-
FORMACIÓN PARA EL TRABAJO	21 061	16 776	-	-	-	-	-	-	-
SECUNDARIA	39 334	27 716	11 618	14 216	10 197	4 019	13 175	8 734	4 441
PROFESIONAL TÉCNICO	1 344	684	660	522	212	310	439	230	209
MEDIA SUPERIOR (BACHILLERATO)	21 771	11 645	10 075	9 098	3 937	5 142	6 757	3 460	3 274
NORMAL SUPERIOR	2 136	2 017	-	520	474	-	453	429	-

NIVEL EDUCATIVO	MOVIMIENTO Y APROVECHAMIENTO DE ALUMNOS POR GRAD									EGRESADOS a/
	TERCERO			CUARTO		QUINTO		SEXTO		
	EXIS-TENCIA	APRO-BADOS	REPROBA-DOS b/	EXIS-TENCIA	APRO-BADOS	EXIS-TENCIA	APRO-BADOS	EXIS-TENCIA	APRO-BADOS	
<b>TOTAL</b>	<b>52 291</b>	<b>45 697</b>	<b>4 958</b>	<b>17 889</b>	<b>16 666</b>	<b>16 701</b>	<b>15 786</b>	<b>15 808</b>	<b>15 575</b>	<b>61643</b>
INICIAL	1 186	1 186	-	-	-	-	-	-	-	1186
PREESCOLAR	14 843	14 833	-	-	-	-	-	-	-	14146
PRIMARIA	17 555	15 974	-	17 191	15 981	16 701	15 786	15 808	15 575	15575
FORMACIÓN PARA EL TRABAJO	-	-	-	-	-	-	-	-	-	16776
SECUNDARIA	11 943	8 785	3 158	-	-	-	-	-	-	8785
PROFESIONAL TÉCNICO	383	242	141	-	-	-	-	-	-	242
MEDIA SUPERIOR (BACHILLERATO)	5 916	4 248	1 659	-	-	-	-	-	-	4248
NORMAL SUPERIOR	465	429	-	698	685	-	-	-	-	685

Nota: Para efectos de que el total coincida vertical y horizontalmente es necesario agregar horizontalmente los totales de formación para el trabajo ya que en este nivel educativo no se reportan alumnos por grado.

a/ Se refiere a los aprobados en todas sus asignaturas.

b/ Se refiere a los reprobados de 1 a 5 asignaturas.

NIVEL EDUCATIVO	PERSONAL POR FUNCIÓN								
	TOTAL	DIRECTIVO SIN GRUPO	PERSONAL DOCENTE				ADMINISTRATIVO	ESPECIAL	OTROS
			TOTAL	DIRECTIVO CON GRUPO	DOCENTE	DOCENTE ESPECIAL a/			
<b>TOTAL</b>	<b>17 413</b>	<b>952</b>	<b>11 901</b>	<b>909</b>	<b>9 216</b>	<b>1 776</b>	<b>4 484</b>	<b>68</b>	<b>8</b>
INICIAL b/	776	62	392	-	369c/	23	254	60	8
PREESCOLAR	2 325	167	1 545	296	1 000	249	613	-	-
PRIMARIA	6 084	341	4 675	340	3 845	490	1 068	-	-
FORMACIÓN PARA EL TRABAJO	779	83	456	54	402	-	232	8	-
SECUNDARIA	3 860	153	2 531	154	1 706	671	1 176	-	-
PROFESIONAL TÉCNICO	279	8	152	1	149	2	119	-	-
MEDIA SUPERIOR (BACHILLERATO)	2 900	113	1 920	57	1 542	321	867	-	-
NORMAL SUPERIOR	410	25	230	7	203	20	155	-	-

NIVEL EDUCATIVO	GRUPOS POR GRADO							ESCUELAS
	TOTAL	PRIMERO	SEGUNDO	TERCERO	CUARTO	QUINTO	SEXTO	
<b>TOTAL</b>	<b>11 196</b>	<b>2 110</b>	<b>2 344</b>	<b>2 602</b>	<b>955</b>	<b>934</b>	<b>910</b>	<b>1 922</b>
INICIAL b/	166	41	61	64	-	-	-	31
PREESCOLAR	1 624	236	543	845	-	-	-	620
PRIMARIA	5 684	984	965	959	932	934	910	833
FORMACIÓN PARA EL TRABAJO	1 341	-	-	-	-	-	-	80
SECUNDARIA	1 427	509	474	444	-	-	-	243
PROFESIONAL TÉCNICO	50	16	16	18	-	-	-	7
MEDIA SUPERIOR (BACHILLERATO)	822	304	265	253	-	-	-	94
NORMAL SUPERIOR	82	20	20	19	23	-	-	14

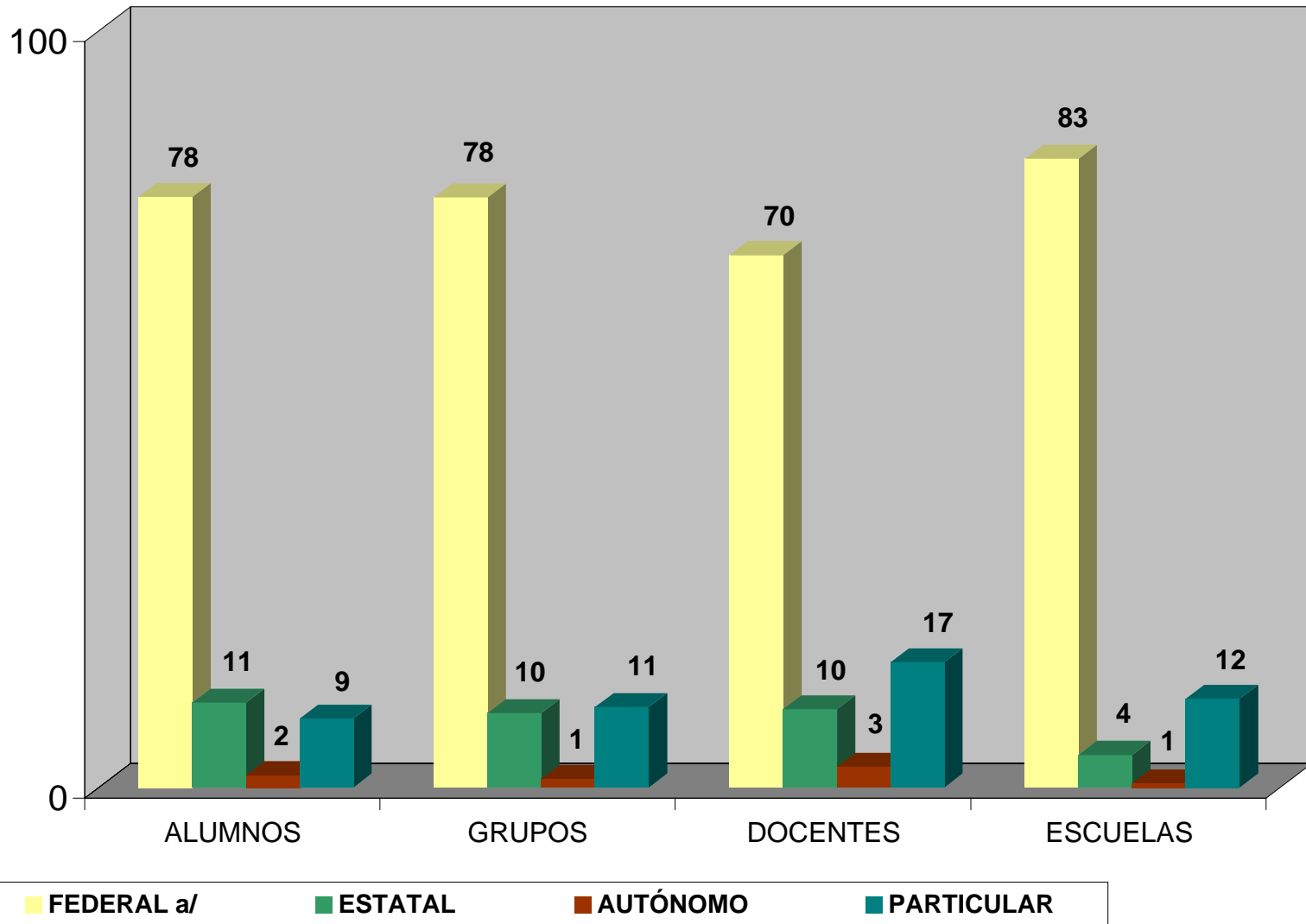
Nota: Para que el total de grupos cuadre horizontal y verticalmente es necesario sumar el total de grupos de formación para el trabajo horizontalmente, debido a que en este nivel educativo no se reportan grupos por grado.

a/ Incluye : profesor de educación física, actividades artísticas, actividades tecnológicas e idiomas.

b/ Se refiere a lactantes y maternas.

c/ Se refiere al asistente educativo, educadora y puericultista.

# TOTAL



a/ Incluye federal transferido y federal.

## DESCRIPCIÓN DE SIGLAS

### SIGLAS Y ABREVIATURAS

### DESCRIPCIÓN

CENDI	Centro de Desarrollo Infantil.
DIF	Desarrollo Integral de la Familia.
IMSS	Instituto Mexicano del Seguro Social.
ISSSTE	Instituto de Seguridad y Servicio Social para los Trabajadores del Estado.
NA	No Aplicable
ND	No Disponible
O.D.	Organismo Descentralizado.
SRA	Secretaría de Reforma Agraria
S.S.	Sistema Semiescolarizado.

COLOFÓN

La presente edición de Estadística Básica del Sistema Educativo. Inicio y Fin de cursos 2003-2004, fue elaborada por el Departamento de Sistemas de Información Estadística de la Secretaría de Educación, Cultura y Deporte del Gobierno del Estado de Campeche.

La edición consta de 200 ejemplares en disco compacto (CD).